



BUPATI SUMBAWA  
PROVINSI NUSA TENGGARA BARAT

PERATURAN DAERAH KABUPATEN SUMBAWA  
NOMOR 7 TAHUN 2023

TENTANG

PERTANGGUNGJAWABAN PELAKSANAAN  
ANGGARAN PENDAPATAN DAN BELANJA DAERAH  
TAHUN ANGGARAN 2022

DENGAN RAHMAT TUHAN YANG MAHA ESA  
BUPATI SUMBAWA,

- Menimbang** : bahwa untuk melaksanakan ketentuan Pasal 320 ayat (1) Undang-Undang Nomor 23 Tahun 2014 tentang Pemerintahan Daerah sebagaimana telah beberapa kali diubah terakhir dengan Undang-Undang Nomor 6 Tahun 2023 tentang Penetapan Peraturan Pemerintah Pengganti Undang-Undang Nomor 2 Tahun 2022 tentang Cipta Kerja Menjadi Undang-Undang, perlu menetapkan Peraturan Daerah tentang Pertanggungjawaban Pelaksanaan Anggaran Pendapatan dan Belanja Daerah Tahun Anggaran 2022;
- Mengingat** :
1. Pasal 18 ayat (6) Undang-Undang Dasar Negara Republik Indonesia Tahun 1945;
  2. Undang-Undang Nomor 69 Tahun 1958 tentang Pembentukan Daerah-daerah Tingkat II dalam Wilayah Daerah-daerah Tingkat I Bali, Nusa Tenggara Barat dan Nusa Tenggara Timur (Lembaran Negara Republik Indonesia Tahun 1958 Nomor 122, Tambahan Lembaran Negara Republik Indonesia Nomor 1655);
  3. Undang-Undang Nomor 28 Tahun 1999 tentang Penyelenggara Negara yang Bersih dan Bebas dari Korupsi, Kolusi dan Nepotisme (Lembaran Negara Republik Indonesia Tahun 1999 Nomor 75, Tambahan Lembaran Negara Republik Indonesia Nomor 3851);
  4. Undang-Undang Nomor 17 Tahun 2003 tentang Keuangan Negara (Lembaran Negara Republik Indonesia Tahun 2003 Nomor 47, Tambahan Lembaran Negara Republik Indonesia Nomor 4286);
  5. Undang-Undang Nomor 1 Tahun 2004 tentang Perbendaharaan Negara (Lembaran Negara Republik Indonesia Tahun 2004 Nomor 5, Tambahan Lembaran Negara Republik Indonesia Nomor 4355);
  6. Undang-Undang Nomor 15 Tahun 2004 tentang Pemeriksaan Pengelolaan dan Tanggung Jawab Keuangan Negara (Lembaran Negara Republik Indonesia Tahun 2004 Nomor 66, Tambahan Lembaran Negara Republik Indonesia Nomor 4400);

*[Handwritten mark]*

7. Undang-Undang Nomor 25 Tahun 2004 tentang Sistem Perencanaan Pembangunan Nasional (Lembaran Negara Republik Indonesia Tahun 2004 Nomor 104, Tambahan Lembaran Negara Republik Indonesia Nomor 4421);
8. Undang-Undang Nomor 1 Tahun 2022 tentang Hubungan Keuangan Antara Pemerintah Pusat dan Pemerintahan Daerah (Lembaran Negara Republik Indonesia Tahun 2022 Nomor 4, Tambahan Lembaran Negara Republik Indonesia Nomor 6757);
9. Undang-Undang Nomor 23 Tahun 2014 tentang Pemerintahan Daerah (Lembaran Negara Republik Indonesia Tahun 2014 Nomor 244, Tambahan Lembaran Negara Republik Indonesia Nomor 5587) sebagaimana telah diubah beberapa kali terakhir dengan Undang-Undang Nomor 6 Tahun 2023 tentang Penetapan Peraturan Pemerintah Pengganti Undang-Undang Nomor 2 Tahun 2022 tentang Cipta Kerja Menjadi Undang-Undang (Lembaran Negara Republik Indonesia Tahun 2023 Nomor 241, Tambahan Lembaran Negara Republik Indonesia Nomor 6856);
10. Peraturan Pemerintah Nomor 56 Tahun 2005 tentang Sistem Informasi Keuangan Daerah (Lembaran Negara Republik Indonesia Tahun 2005 Nomor 138, Tambahan Lembaran Negara Republik Indonesia Nomor 4576) sebagaimana telah diubah dengan Peraturan Pemerintah Nomor 65 Tahun 2010 tentang Perubahan atas Peraturan Pemerintah Nomor 56 Tahun 2005 tentang Sistem Informasi Keuangan Daerah (Lembaran Negara Republik Indonesia Tahun 2010 Nomor 110, Tambahan Lembaran Negara Republik Indonesia Nomor 5155);
11. Peraturan Pemerintah Nomor 8 Tahun 2006 tentang Pelaporan Keuangan dan Kinerja Instansi Pemerintah (Lembaran Negara Republik Indonesia Tahun 2006 Nomor 25, Tambahan Lembaran Negara Republik Indonesia Nomor 4614);
12. Peraturan Pemerintah Nomor 71 Tahun 2010 tentang Standar Akuntansi Pemerintahan (Lembaran Negara Republik Indonesia Tahun Nomor 123, Tambahan Lembaran Negara Republik Indonesia Nomor 5165);
13. Peraturan Pemerintah Nomor 2 Tahun 2012 tentang Hibah Daerah (Lembaran Negara Republik Indonesia Tahun 2012 Nomor 5, Tambahan Lembaran Negara Republik Indonesia Nomor 5272);
14. Peraturan Pemerintah Nomor 18 Tahun 2017 tentang Hak Keuangan dan Administratif Pimpinan dan Anggota Dewan Perwakilan Rakyat Daerah (Lembaran Negara Republik Indonesia Tahun 2017 Nomor 106, Tambahan Lembaran Negara Republik Indonesia Nomor 6057);
15. Peraturan Pemerintah Nomor 2 Tahun 2018 tentang Standar Pelayanan Minimal (Lembaran Negara Republik Indonesia Tahun 2018 Nomor 02, Tambahan Lembaran Negara Republik Indonesia Nomor 6178);

16. Peraturan Pemerintah Nomor 56 Tahun 2018 tentang Pinjaman Daerah (Lembaran Negara Republik Indonesia Tahun 2018 Nomor 248, Tambahan Lembaran Negara Republik Indonesia Nomor 6279);
17. Peraturan Pemerintah Nomor 12 Tahun 2019 tentang Pengelolaan Keuangan Daerah (Lembaran Negara Republik Indonesia Tahun 2019 Nomor 42, Tambahan Lembaran Negara Republik Indonesia Nomor 6322);
18. Peraturan Presiden Nomor 16 Tahun 2018 tentang Pengadaan Barang/Jasa Pemerintah (Lembaran Negara Republik Indonesia Tahun 2018 Nomor 33) sebagaimana telah diubah dengan Peraturan Presiden Nomor 12 Tahun 2021 tentang Perubahan atas Peraturan Presiden Nomor 16 Tahun 2018 tentang Pengadaan Barang/Jasa Pemerintah (Lembaran Negara Republik Indonesia Tahun 2021 Nomor 63);
19. Peraturan Menteri Dalam Negeri Nomor 11 Tahun 2017 tentang Pedoman Evaluasi Rancangan Peraturan Daerah tentang Pertanggungjawaban Pelaksanaan Anggaran Pendapatan dan Belanja Daerah dan Rancangan Peraturan Kepala Daerah tentang Penjabaran Pertanggungjawaban Pelaksanaan Anggaran Pendapatan dan Belanja Daerah (Berita Negara Republik Indonesia Tahun 2017 Nomor 450);
20. Peraturan Menteri Dalam Negeri Nomor 77 Tahun 2020 tentang Pedoman Teknis Pengelolaan Keuangan Daerah (Berita Negara Republik Indonesia Tahun 2020 Nomor 1781);
21. Peraturan Daerah Nomor 4 Tahun 2021 tentang Anggaran Pendapatan dan Belanja Daerah Tahun Anggaran 2022 (Lembaran Daerah Kabupaten Sumbawa Tahun 2021 Nomor 4) sebagaimana telah diubah dengan Peraturan Daerah Kabupaten Sumbawa Nomor 14 Tahun 2022 tentang Perubahan atas Peraturan Daerah Kabupaten Sumbawa Nomor 4 Tahun 2021 tentang Anggaran Pendapatan dan Belanja Daerah Tahun Anggaran 2022 (Lembaran Daerah Kabupaten Sumbawa Tahun 2022 Nomor 14);

Dengan Persetujuan Bersama

**DEWAN PERWAKILAN RAKYAT DAERAH KABUPATEN SUMBAWA  
dan  
BUPATI SUMBAWA**

**MEMUTUSKAN :**

**Menetapkan : PERATURAN DAERAH TENTANG PERTANGGUNGJAWABAN  
PELAKSANAAN ANGGARAN PENDAPATAN DAN BELANJA  
DAERAH TAHUN ANGGARAN 2022.**

**Pasal 1**

- (1) Pertanggungjawaban pelaksanaan Anggaran Pendapatan dan Belanja Daerah (APBD) Tahun Anggaran 2022 berupa laporan keuangan memuat :
  - a. Laporan Realisasi Anggaran;
  - b. Laporan Perubahan Saldo Anggaran Lebih;

*fl*

- c. Neraca;
  - d. Laporan Operasional;
  - e. Laporan Arus Kas;
  - f. Laporan Perubahan Ekuitas; dan
  - g. Catatan atas Laporan Keuangan.
- (2) Laporan keuangan sebagaimana dimaksud pada ayat (1) dilampiri dengan Ikhtisar Laporan Keuangan Badan Usaha Milik Daerah.

#### Pasal 2

Laporan Realisasi Anggaran sebagaimana dimaksud dalam Pasal 1 ayat (1) huruf a, adalah sebagai berikut :

a.	Pendapatan	Rp. 1.685.404.278.716,06
b.	Belanja dan Transfer	<u>Rp. 1.677.331.508.683,39</u>
	Surplus/(defisit)	Rp. 8.072.770.032,67
c.	Pembiayaan	
	1. Penerimaan Pembiayaan	Rp. 26.965.988.428,18
	2. Pengeluaran Pembiayaan	<u>Rp. 0,00</u>
	Pembiayaan Netto	Rp. 26.965.988.428,18

#### Pasal 3

Uraian Laporan Realisasi Anggaran sebagaimana dimaksud dalam Pasal 2 adalah sebagai berikut :

a.	Selisih anggaran dengan realisasi pendapatan sejumlah Rp55.293.698.674,94 dengan rincian sebagai berikut :	
	1. Anggaran pendapatan setelah perubahan	Rp. 1.740.697.977.391,00
	2. Realisasi	<u>Rp. 1.685.404.278.716,06</u>
	Selisih lebih/(kurang)	Rp. 55.293.698.674,94
b.	Selisih anggaran dengan realisasi belanja dan transfer sejumlah Rp83.865.196.507,61 dengan rincian sebagai berikut :	
	1. Anggaran belanja dan transfer setelah perubahan	Rp. 1.761.196.705.191,00
	2. Realisasi	<u>Rp. 1.677.331.508.683,39</u>
	Selisih lebih/(kurang)	Rp. 83.865.196.507,61
c.	Selisih anggaran dengan realisasi surplus/(defisit) sejumlah (Rp28.571.497.832,67) dengan rincian sebagai berikut :	
	1. Surplus/(defisit) setelah perubahan	(Rp. 20.498.727.800,00)
	2. Realisasi	<u>Rp. 8.072.770.032,67</u>
	Selisih lebih/(kurang)	(Rp. 28.571.497.832,67)
d.	Selisih anggaran dengan realisasi penerimaan pembiayaan sejumlah Rp3.078.255.199,82 dengan rincian sebagai berikut :	
	1. Anggaran penerimaan pembiayaan setelah perubahan	Rp. 30.044.243.628,00
	2. Realisasi	<u>Rp. 26.965.988.428,18</u>
	Selisih lebih/(kurang)	Rp. 3.078.255.199,82

e. Selisih anggaran dengan realisasi pengeluaran pembiayaan sejumlah Rp9.545.515.828,00 dengan rincian sebagai berikut :

1. Anggaran pengeluaran pembiayaan setelah perubahan	Rp.	9.545.515.828,00
2. Realisasi	Rp.	<u>0,00</u>
Selisih lebih/(kurang)	Rp.	9.545.515.828,00

f. Selisih anggaran dengan realisasi pembiayaan neto sejumlah (Rp6.467.260.628,18) dengan rincian sebagai berikut :

1. Anggaran pembiayaan neto setelah perubahan	Rp.	20.498.727.800,00
2. Realisasi	Rp.	<u>26.965.988.428,18</u>
Selisih lebih/(kurang)	(Rp)	6.467.260.628,18)

#### Pasal 4

Laporan Perubahan Saldo Anggaran Lebih sebagaimana dimaksud dalam Pasal 1 ayat (1) huruf b, adalah sebagai berikut :

a. Saldo Anggaran Lebih Awal	Rp.	26.965.988.428,18
b. Penggunaan SAL sebagai Penerimaan Pembiayaan Tahun Berjalan	Rp.	<u>26.965.988.428,18</u>
Sub Total (a-b)	Rp.	0,00
c. Silpa/(Sikpa)	Rp.	<u>35.038.758.460,85</u>
Sub Total	Rp.	35.038.758.460,85
d. Koreksi Kesalahan Pembukuan Tahun Sebelumnya	Rp.	0,00
e. Lain-lain	Rp.	<u>0,00</u>
f. Saldo Anggaran Lebih Akhir	Rp.	35.038.758.460,85

#### Pasal 5

Neraca sebagaimana dimaksud dalam Pasal 1 ayat (1) huruf c per 31 Desember 2022 adalah sebagai berikut :

a. Jumlah aset	Rp.	3.308.459.951.086,18
b. Jumlah kewajiban	Rp.	113.816.465.161,50
c. Jumlah ekuitas	Rp.	3.194.643.485.924,68

#### Pasal 6

Laporan Operasional sebagaimana dimaksud dalam Pasal 1 ayat (1) huruf d, adalah sebagai berikut :

a. Pendapatan	Rp.	1.525.170.507.952,09
b. Beban	Rp.	<u>1.531.497.767.264,08</u>
Surplus/Defisit dari Operasi	(Rp.	6.327.259.311,99)
c. Surplus/Defisit dari Kegiatan non operasional	(Rp.	<u>19.349.969.390,12)</u>
d. Surplus/Defisit sebelum pos luar biasa	(Rp.	25.677.228.702,11)
e. Pos Luar Biasa	Rp.	<u>0,00)</u>
Surplus/Defisit-LO	(Rp.	25.677.228.702,11)

xl

### Pasal 7

Laporan Arus Kas sebagaimana dimaksud dalam Pasal 1 ayat (1) huruf e untuk tahun yang berakhir sampai dengan 31 Desember 2022 sebagai berikut :

a. Saldo kas awal per 1 Januari 2022	Rp.	26.965.988.428,18
b. Arus kas dari aktivitas operasi	Rp.	208.621.145.270,53
c. Arus kas dari aktivitas investasi	(Rp.	200.548.375.237,86)
d. Arus kas dari aktivitas pendanaan	Rp.	0,00
e. Arus kas dari aktivitas transitoris	(Rp.	294.502.785,40)
f. Kas Lainnya di Bendahara (Selain BUD)	Rp.	294.502.785,40
g. Saldo kas akhir per 31 Desember 2022	Rp.	35.038.758.460,85

### Pasal 8

Laporan Perubahan Ekuitas sebagaimana dimaksud dalam Pasal 1 ayat (1) huruf f, adalah sebagai berikut :

a. Ekuitas awal	Rp.	3.238.468.722.546,53
b. Surplus/Defisit LO	(Rp.	25.677.228.702,11)
c. Dampak kumulatif perubahan kebijakan/ kesalahan mendasar	(Rp.	18.148.007.919,74)
1. Koreksi Ekuitas Aset Tetap	(Rp.	12.068.025.899,00)
2. Koreksi Ekuitas Aset Lainnya	(Rp.	12.523.992.751,57)
3. Koreksi Ekuitas Lainnya	Rp.	6.444.010.730,83
d. Ekuitas akhir	Rp.	3.194.643.485.924,68

### Pasal 9

Catatan atas Laporan Keuangan sebagaimana dimaksud dalam Pasal 1 ayat (1) huruf g untuk Tahun Anggaran 2022 memuat informasi baik secara kuantitatif maupun kualitatif atas pos-pos laporan keuangan.

### Pasal 10

(1) Pertanggungjawaban pelaksanaan APBD sebagaimana dimaksud dalam Pasal 1 ayat (1) tercantum dalam Lampiran yang merupakan bagian tidak terpisahkan dari Peraturan Daerah ini, terdiri dari :

- |               |   |   |
|---------------|---|---|
| a. Lampiran I | : | Laporan Realisasi Anggaran;   |
| Lampiran I.1  | : | Ringkasan Laporan Realisasi Anggaran Menurut Urusan Pemerintahan Daerah dan Organisasi;   |
| Lampiran I.2  | : | Ringkasan Anggaran Pendapatan dan Belanja Daerah Yang Diklasifikasi Menurut Kelompok dan Jenis Pendapatan, Belanja dan Pembiayaan;  |
| Lampiran I.3  | : | Rincian Anggaran Pendapatan dan Belanja Daerah Menurut Urusan Pemerintahan Daerah, Organisasi, Program, Kegiatan, Sub Kegiatan, Kelompok, dan Jenis Pendapatan, Belanja dan Pembiayaan; |
| Lampiran I.4  | : | Rekapitulasi Realisasi Belanja Menurut Urusan Pemerintahan Daerah, Organisasi, Program, Kegiatan dan Sub Kegiatan;  |

xl

- b. Lampiran II : Laporan Perubahan Saldo Anggaran Lebih;
- c. Lampiran III : Laporan Operasional;
- d. Lampiran IV : Laporan Perubahan Ekuitas;
- e. Lampiran V : Neraca;
- f. Lampiran VI : Laporan Arus Kas;
- g. Lampiran VII : Catatan atas Laporan Keuangan;
- h. Lampiran VIII : Daftar Rekapitulasi Piutang Daerah;
- i. Lampiran IX : Daftar Rekapitulasi Penyisihan Piutang Tidak Tertagih;
- j. Lampiran X : Daftar Rekapitulasi Dana Bergulir dan Penyisihan Dana Bergulir;
- k. Lampiran XI : Daftar Penyertaan Modal (Investasi) Pemerintah Daerah;
- l. Lampiran XII : Daftar Rekapitulasi Realisasi Penambahan dan Pengurangan Aset Tetap Daerah;
- m. Lampiran XIII : Daftar Rekapitulasi Aset Tetap;
- n. Lampiran XIV : Daftar Rekapitulasi Konstruksi Dalam Pengerjaan;
- o. Lampiran XV : Daftar Rekapitulasi Aset Lainnya;
- p. Lampiran XVI : Daftar Dana Cadangan Daerah;
- q. Lampiran XVII : Daftar Kewajiban Jangka Pendek;
- r. Lampiran XVIII : Daftar Kewajiban Jangka Panjang;
- s. Lampiran XIX : Daftar Sub Kegiatan Yang Belum Diselesaikan Sampai Akhir Tahun Anggaran 2022 dan Dianggarkan Kembali Dalam Tahun Anggaran Berikutnya;

yang merupakan bagian tidak terpisahkan dari Peraturan Daerah ini.

- (2) Ikhtisar Laporan Keuangan Badan Usaha Milik Daerah sebagaimana dimaksud dalam Pasal 1 ayat (2) tercantum dalam Lampiran XX.1 dan XX.2 yang merupakan bagian tidak terpisahkan dari Peraturan Daerah ini.

#### Pasal 11

Ketentuan lebih lanjut mengenai Penjabaran Pertanggungjawaban Pelaksanaan Anggaran Pendapatan dan Belanja Daerah sebagai rincian dari Pertanggungjawaban Pelaksanaan Anggaran Pendapatan dan Belanja Daerah diatur dengan Peraturan Bupati.

#### Pasal 12

Peraturan Daerah ini mulai berlaku pada tanggal diundangkan.

*Handwritten mark*

**PENJELASAN  
ATAS**

**PERATURAN DAERAH KABUPATEN SUMBAWA  
NOMOR     TAHUN 2023**

**TENTANG  
PERTANGGUNGJAWABAN PELAKSANAAN  
ANGGARAN PENDAPATAN DAN BELANJA DAERAH  
TAHUN ANGGARAN 2022**

**I. UMUM**

Peraturan Daerah tentang Pertanggungjawaban Pelaksanaan Anggaran Pendapatan dan Belanja Daerah Tahun Anggaran 2022 disusun untuk memenuhi azas akuntabilitas dan transparansi pengelolaan keuangan daerah sebagai bentuk pertanggungjawaban Bupati Sumbawa kepada rakyat Sumbawa melalui Dewan Perwakilan Rakyat Daerah Kabupaten Sumbawa yang telah memberikan amanat untuk menjalankan roda pemerintahan di Kabupaten Sumbawa.

Peraturan Daerah ini memuat laporan keuangan yang meliputi Laporan Realisasi Anggaran, Laporan Perubahan Saldo Anggaran Lebih, Neraca, Laporan Operasional, Laporan Arus Kas, Laporan Perubahan Ekuitas dan Catatan Atas Laporan Keuangan, yang telah diperiksa oleh Badan Pemeriksa Keuangan Republik Indonesia Perwakilan Provinsi Nusa Tenggara Barat dan mendapat opini Wajar Tanpa Pengecualian (WTP) serta dilampiri dengan Ikhtisar Laporan Keuangan Badan Usaha Milik Daerah/Perusahaan Daerah.

Peraturan Daerah ini terdiri dari 20 (dua puluh) lampiran yaitu :

**a. Lampiran I : Laporan Realisasi Anggaran;**

- Lampiran I.1     : Ringkasan Laporan Realisasi Anggaran Menurut Urusan Pemerintahan Daerah dan Organisasi;
- Lampiran I.2     : Ringkasan Anggaran Pendapatan dan Belanja Daerah Yang Diklasifikasi Menurut Kelompok dan Jenis Pendapatan, Belanja dan Pembiayaan;
- Lampiran I.3     : Rincian Anggaran Pendapatan dan Belanja Daerah Menurut Urusan Pemerintahan Daerah, Organisasi, Program, Kegiatan, Sub Kegiatan, Kelompok, dan Jenis Pendapatan, Belanja dan Pembiayaan;
- Lampiran I.4     : Rekapitulasi Realisasi Belanja Menurut Urusan Pemerintahan Daerah, Organisasi, Program, Kegiatan dan Sub Kegiatan;

**b. Lampiran II     : Laporan Perubahan Saldo Anggaran Lebih;**

**c. Lampiran III    : Laporan Operasional;**

**d. Lampiran IV    : Laporan Perubahan Ekuitas;**

**e. Lampiran V     : Neraca;**

**f. Lampiran VI    : Laporan Arus Kas;**

**g. Lampiran VII   : Catatan atas Laporan Keuangan;**

**h. Lampiran VIII  : Daftar Rekapitulasi Piutang Daerah;**

xl



- i. Lampiran IX : Daftar Rekapitulasi Penyisihan Piutang Tidak Tertagih;
- j. Lampiran X : Daftar Rekapitulasi Dana Bergulir dan Penyisihan Dana Bergulir;
- k. Lampiran XI : Daftar Penyertaan Modal (Investasi) Pemerintah Daerah;
- l. Lampiran XII : Daftar Rekapitulasi Realisasi Penambahan dan Pengurangan Aset Tetap Daerah;
- m. Lampiran XIII : Daftar Rekapitulasi Aset Tetap;
- n. Lampiran XIV : Daftar Rekapitulasi Konstruksi Dalam Pengerjaan;
- o. Lampiran XV : Daftar Rekapitulasi Aset Lainnya;
- p. Lampiran XVI : Daftar Dana Cadangan Daerah;
- q. Lampiran XVII : Daftar Kewajiban Jangka Pendek;
- r. Lampiran XVIII : Daftar Kewajiban Jangka Panjang;
- s. Lampiran XIX : Daftar Sub Kegiatan Yang Belum Diselesaikan Sampai Akhir Tahun Anggaran 2022 dan Dianggarkan Kembali Dalam Tahun Anggaran Berikutnya;
- t. Lampiran XX : Ikhtisar Laporan Keuangan Badan Usaha Milik Daerah/Perusahaan Daerah terdiri atas :
  - Lampiran XX.1 : Ikhtisar Laporan Keuangan (Neraca) Badan Usaha Milik Daerah/Perusahaan Daerah;
  - Lampiran XX.2 : Ikhtisar Laporan Keuangan (Laporan Laba/Rugi) Badan Usaha Milik Daerah/Perusahaan Daerah;

## II. PASAL DEMI PASAL

### Pasal 1

Cukup jelas.

### Pasal 2

Cukup jelas.

### Pasal 3

Cukup jelas

### Pasal 4

Cukup jelas.

### Pasal 5

Cukup jelas.

### Pasal 6

Cukup jelas.

### Pasal 7

Cukup jelas.

### Pasal 8

Cukup jelas.

### Pasal 9


Cukup jelas.

Xl

Agar setiap orang mengetahuinya, memerintahkan pengundangan Peraturan Daerah ini dengan penempatannya dalam Lembaran Daerah Kabupaten Sumbawa.

Ditetapkan di Sumbawa Besar  
pada tanggal 16 Agustus 2023

BUPATI SUMBAWA,



H. MAHMUD ABDULLAH

Diundangkan di Sumbawa Besar  
pada tanggal 16 Agustus 2023

an. SEKRETARIS DAERAH KABUPATEN SUMBAWA  
ASISTEN ADMINISTRASI UMUM,



DIRMAWAN

LEMBARAN DAERAH KABUPATEN SUMBAWA TAHUN 2023 NOMOR 7

NOREG PERATURAN DAERAH KABUPATEN SUMBAWA,  
PROVINSI NUSA TENGGARA BARAT NOMOR 34 TAHUN 2023

Pasal 10

Cukup jelas.

Pasal 11

Cukup jelas.

Pasal 12

Cukup jelas.

TAMBAHAN LEMBARAN DAERAH KABUPATEN SUMBAWA NOMOR 718

Al



PEMERINTAH KABUPATEN SUMBAWA  
LAPORAN REALISASI ANGGARAN  
UNTUK TAHUN YANG BERAKHIR SAMPAI DENGAN 31 DESEMBER 2022 DAN 2021  
AUDITED


DALAM RUPIAH

URAIAN	REFF CALK	TA 2022			REALISASI TA 2021
		ANGGARAN	REALISASI	%	
<b>PENDAPATAN DAERAH</b>	<b>5.1.1</b>	<b>1.740.697.977.391,00</b>	<b>1.685.404.278.716,06</b>	<b>96,82</b>	<b>1.641.087.665.384,41</b>
<b>PENDAPATAN ASLI DAERAH</b>	<b>5.1.1.1</b>	<b>205.487.897.778,00</b>	<b>172.421.789.533,06</b>	<b>83,91</b>	<b>202.856.374.328,41</b>
Pendapatan Pajak Daerah	5.1.1.1.1	44.795.000.000,00	42.878.103.476,25	95,71	36.255.307.883,83
Pendapatan Retribusi Daerah	5.1.1.1.2	13.206.759.000,00	9.317.891.675,00	70,55	8.555.938.094,00
Pendapatan Hasil Pengl. Kekayaan Daerah yang Dipisahkan	5.1.1.1.3	2.148.680.458,00	11.020.062.648,00	512,88	9.911.451.843,00
Lain-Lain Pendapatan Asli Daerah yang Sah	5.1.1.1.4	145.337.458.320,00	109.205.731.733,81	75,14	148.133.676.507,58
<b>PENDAPATAN TRANSFER</b>	<b>5.1.1.2</b>	<b>1.500.694.079.613,00</b>	<b>1.485.910.271.746,00</b>	<b>99,01</b>	<b>1.363.705.851.056,00</b>
<b>Pendapatan Transfer Pemerintah Pusat</b>	<b>5.1.1.2.1</b>	<b>1.416.322.564.110,00</b>	<b>1.407.280.905.424,00</b>	<b>99,36</b>	<b>1.300.911.156.116,00</b>
Dana Perimbangan	5.1.1.2.1.1	1.264.571.137.110,00	1.255.671.662.724,00	99,30	1.124.318.926.116,00
Dana Insentif Daerah (DID)	5.1.1.2.1.2	8.324.467.000,00	8.324.467.000,00	100,00	26.387.801.000,00
Dana Desa	5.1.1.2.1.3	143.426.960.000,00	143.284.775.700,00	99,90	150.204.429.000,00
<b>Pendapatan Transfer Antar Daerah</b>	<b>5.1.1.2.2</b>	<b>84.371.515.503,00</b>	<b>78.629.366.322,00</b>	<b>93,19</b>	<b>62.794.694.940,00</b>
Pendapatan Bagi Hasil	5.1.1.2.2.1	83.624.015.503,00	77.881.866.322,00	93,13	62.794.694.940,00
Bantuan Keuangan	5.1.1.2.2.2	747.500.000,00	747.500.000,00	100,00	-
<b>LAIN-LAIN PENDAPATAN YANG SAH</b>	<b>5.1.1.3</b>	<b>34.516.000.000,00</b>	<b>27.072.217.437,00</b>	<b>78,43</b>	<b>74.525.440.000,00</b>
Pendapatan Hibah	5.1.1.3.1	-	27.072.217.437,00	-	9.099.850.000,00
Lain-lain Pendapatan Sesuai dengan Ketentuan Peraturan Perundang-Undangan	5.1.1.3.2	34.516.000.000,00	-	-	65.425.590.000,00
<b>BELANJA DAERAH</b>	<b>5.1.2</b>	<b>1.518.787.361.191,00</b>	<b>1.435.166.348.983,39</b>	<b>94,49</b>	<b>1.419.596.237.002,94</b>
<b>BELANJA OPERASI</b>	<b>5.1.2.1</b>	<b>1.285.431.894.261,00</b>	<b>1.220.987.645.097,53</b>	<b>94,99</b>	<b>1.226.561.386.495,74</b>
Belanja Pegawai	5.1.2.1.1	739.390.835.187,00	723.239.193.757,00	97,82	717.154.442.615,00
Belanja Barang dan Jasa	5.1.2.1.2	491.059.088.836,00	443.449.320.482,53	90,30	463.256.101.290,74
Belanja Bunga	5.1.2.1.3	-	-	-	-
Belanja Hibah	5.1.2.1.4	50.929.205.086,00	50.410.865.858,00	98,98	37.231.464.907,00
Belanja Bantuan Sosial	5.1.2.1.5	4.052.765.152,00	3.888.265.000,00	95,94	8.919.377.683,00
<b>BELANJA MODAL</b>	<b>5.1.2.2</b>	<b>219.464.532.147,00</b>	<b>200.548.375.237,86</b>	<b>91,38</b>	<b>184.389.798.067,00</b>
Belanja Modal - Tanah	5.1.2.2.1	2.813.764.950,00	2.681.911.875,00	95,31	5.486.587.735,00
Belanja Modal - Peralatan dan Mesin	5.1.2.2.2	76.864.810.075,00	62.036.831.545,00	80,71	51.629.715.997,00
Belanja Modal - Gedung dan Bangunan	5.1.2.2.3	37.779.822.928,00	36.360.760.206,86	96,24	50.706.912.997,00
Belanja Modal - Jalan, Irigasi dan Jaringan	5.1.2.2.4	98.997.483.278,00	96.591.120.680,00	97,57	72.576.430.725,00
Belanja Modal - Aset Tetap Lainnya	5.1.2.2.5	3.008.650.016,00	2.877.750.931,00	95,65	3.990.150.613,00
<b>BELANJA TAK TERDUGA</b>	<b>5.1.2.3</b>	<b>13.890.934.783,00</b>	<b>13.630.328.648,00</b>	<b>98,12</b>	<b>8.645.052.440,20</b>
Belanja Tak Terduga	5.1.2.3	13.890.934.783,00	13.630.328.648,00	98,12	8.645.052.440,20
<b>TRANSFER DAERAH</b>	<b>5.1.3</b>	<b>242.409.944.000,00</b>	<b>242.103.139.700,00</b>	<b>99,90</b>	<b>230.109.707.090,00</b>
<b>BAGI HASIL</b>	<b>5.1.3.1</b>	<b>5.800.175.900,00</b>	<b>5.800.175.900,00</b>	<b>100,00</b>	<b>4.809.093.090,00</b>
Belanja Bagi Hasil Pajak Daerah Pemerintahan Kabupaten/Kota Kepada Pemerintah Desa	5.1.3.1.1	5.800.175.900,00	5.800.175.900,00	100,00	4.809.093.090,00
Belanja Bagi Hasil Retribusi Daerah Kabupaten/Kota kepada Pemerintah Desa	5.1.3.1.2	-	-	-	-
<b>BANTUAN KEUANGAN</b>	<b>5.1.3.2</b>	<b>236.609.168.100,00</b>	<b>236.364.983.800,00</b>	<b>99,90</b>	<b>245.300.674.600,00</b>
Belanja Bantuan Keuangan Daerah Provinsi atau Kabupaten/Kota kepada Desa	5.1.3.2.1	236.609.168.100,00	236.364.983.800,00	99,90	245.300.674.600,00
<b>JUMLAH BELANJA DAN TRANSFER DAERAH</b>		<b>1.761.196.705.191,00</b>	<b>1.677.331.508.683,39</b>	<b>95,24</b>	<b>1.669.706.004.692,94</b>
<b>SURPLUS/DEFISIT</b>		<b>(20.498.727.800,00)</b>	<b>8.072.770.032,67</b>	<b>(39,38)</b>	<b>(28.618.339.308,53)</b>

URAIAN	REF KALK	TA 2022			REALISASI TA 2021
		ANGGARAN	REALISASI	%	
<b>PEMBIAYAAN DAERAH</b>	<b>5.1.4</b>	<b>20.438.727.800,00</b>	<b>26.965.988.428,18</b>	<b>131,55</b>	<b>55.584.327.736,71</b>
<b>PENERIMAAN PEMBIAYAAN</b>	<b>5.1.4.1</b>	<b>30.044.243.628,00</b>	<b>26.965.988.428,18</b>	<b>89,75</b>	<b>55.584.327.736,71</b>
Sisa Lebih Perhitungan Anggaran Tahun Sebelumnya	5.1.4.1.1	26.965.988.428,00	26.965.988.428,18	100,00	55.584.327.736,71
Penerimaan Kembali Pemberian Pinjaman Daerah	5.1.4.1.2	-	-	-	-
Hasil Penjualan Kekayaan Daerah yang Dipisahkan	5.1.4.1.3	3.078.255.200,00	-	-	-
<b>PENGELUARAN PEMBIAYAAN</b>	<b>5.1.4.2</b>	<b>9.545.515.828,00</b>	-	-	-
Penyertaan Modal Daerah	5.1.4.2.1	9.545.515.828,00	-	-	-
Pembayaran Cicilan Pokok Utang yang Jatuh Tempo	5.1.4.2.2	-	-	-	-
<b>SISA LEBIH/(KURANG) PEMBIAYAAN ANGGARAN SILPA/(SIKPA)</b>	<b>5.1.5</b>	-	<b>35.038.758.460,85</b>	-	<b>26.965.988.428,18</b>

Catatan atas Laporan Keuangan merupakan bagian yang tidak terpisahkan dari laporan keuangan secara keseluruhan

BUPATI SUMBAWA



MAHMUD ABDULLAH



**PEMERINTAH KABUPATEN SUMBAWA**  
**RINGKASAN LAPORAN REALISASI ANGGARAN MENURUT URUSAN PEMERINTAHAN DAERAH DAN ORGANISASI**

TAHUN ANGGARAN 2022

NOMOR URUT	URAIAN	JUMLAH (Rp)		BERTAMBAH / (BERKURANG)	
		ANGGARAN SETELAH PERUBAHAN	REALISASI		(Rp)
4	<b>PENDAPATAN DAERAH</b>	1.740.697.977,391,00	1.685.152.218.716,06	(55.545.758.674,94)	96,81
4.1	Urusan Wajib Pelayanan Dasar	135.960.633.320,00	103.955.440.183,42	(32.005.193.136,58)	76,46
4.1.02	Kesehatan	135.610.633.320,00	103.825.560.183,42	(31.785.073.136,58)	76,56
4.1.02.1-02.0-00.0-01.00	Dinas Kesehatan	135.610.633.320,00	103.825.560.183,42	(31.785.073.136,58)	76,56
4.1.03	Pekerjaan Umum dan Penataan Ruang	350.000.000,00	129.880.000,00	(220.120.000,00)	37,11
4.1.03.1-03.0-00.0-01.00	Dinas Pekerjaan Umum dan Penataan Ruang	350.000.000,00	129.880.000,00	(220.120.000,00)	37,11
4.2	Urusan Wajib Bukan Pelayanan Dasar	9.798.090.000,00	7.278.199.825,00	(2.519.890.175,00)	74,28
4.2.05	Lingkungan Hidup	405.000.000,00	447.522.500,00	42.522.500,00	110,50
4.2.05.2-11.0-00.0-01.00	Dinas Lingkungan Hidup	405.000.000,00	447.522.500,00	42.522.500,00	110,50
4.2.09	Perhubungan	1.289.500.000,00	676.530.800,00	(612.969.200,00)	52,46
4.2.09.2-15.0-00.0-01.00	Dinas Perhubungan	1.289.500.000,00	676.530.800,00	(612.969.200,00)	52,46
4.2.10	Komunikasi dan Informatika	1.047.375.000,00	1.049.743.600,00	2.368.600,00	100,23
4.2.10.2-16.2-00.2-21.00	Dinas Komunikasi, Informatika, Statistik dan Persandian	1.047.375.000,00	1.049.743.600,00	2.368.600,00	100,23
4.2.11	Koperasi, Usaha Kecil dan Menengah	5.205.405.000,00	3.345.835.580,00	(1.859.569.420,00)	64,28
4.2.11.2-17.3-31.3-30.00	Dinas Koperasi, Usaha Kecil, Menengah, Perindustrian dan Perdagangan	5.205.405.000,00	3.345.835.580,00	(1.859.569.420,00)	64,28
4.2.12	Penanaman Modal	1.714.000.000,00	1.657.442.345,00	(56.557.655,00)	96,70
4.2.12.2-18.0-00.0-02.00	Dinas Penanaman Modal dan Pelayanan Terpadu Satu Pintu	1.714.000.000,00	1.657.442.345,00	(56.557.655,00)	96,70
4.2.13	Kepemudaan dan Olah Raga	136.810.000,00	101.125.000,00	(35.685.000,00)	73,92
4.2.13.2-19.3-26.0-02.00	Dinas Kepemudaan Olahraga dan Pariwisata	136.810.000,00	101.125.000,00	(35.685.000,00)	73,92
4.3	Urusan Pilihan	1.425.644.000,00	1.637.348.600,00	(788.295.400,00)	67,50
4.3.01	Kelautan dan Perikanan	378.628.000,00	324.843.600,00	(53.784.400,00)	85,79
4.3.01.3-25.0-00.0-01.00	Dinas Kelautan dan Perikanan	378.628.000,00	324.843.600,00	(53.784.400,00)	85,79
4.3.03	Pertanian	2.047.016.000,00	1.312.505.000,00	(734.511.000,00)	64,12
4.3.03.3-27.0-00.0-01.00	Dinas Pertanian	120.750.000,00	84.550.000,00	(36.200.000,00)	70,02
4.3.03.3-27.0-00.0-08.00	Dinas Peternakan dan Kesehatan Hewan	1.926.266.000,00	1.227.955.000,00	(698.311.000,00)	63,75
4.4	Urusan Pemerintahan Fungsi Penunjang	1.592.513.610.071,00	1.572.281.230.107,64	(20.232.379.963,36)	98,73

NOMOR URUT	URAIAN	JUMLAH (Rp)		BERTAMBAH / (BERKURANG)	
		ANGGARAN SETELAH PERUBAHAN	REALISASI	(Rp)	(%)
5.4.12.8-01.0-00.0-01.00.2.2	Belanja Modal Peralatan dan Mesin	51.496.000,00	51.496.000,00	0,00	100,00
5.4.12.8-01.0-00.0-01.00.2.3	Belanja Modal Gedung dan Bangunan	59.845.800,00	59.845.800,00	0,00	100,00
6	<b>PEMBIAYAAN DAERAH</b>				
6.4	Urusan Pemerintahan Fungsi Penunjang				
6.4.04	Keuangan				
6.4.04.5-02.0-00.0-00.02	Badan Keuangan dan Aset Daerah				
6.4.04.5-02.0-00.0-00.02.1	<b>PENERIMAAN PEMBIAYAAN</b>	30.044.243.628,00	26.965.988.428,18	(3.078.255.199,82)	89,75
6.4.04.5-02.0-00.0-00.02.1.1	Sisa Lebih Perhitungan Anggaran Tahun Sebelumnya	26.965.988.428,00	26.965.988.428,18	0,18	100,00
6.4.04.5-02.0-00.0-00.02.1.1.3	Hasil Penjualan Kekayaan Daerah yang Dipisahkan	3.078.255.200,00	0,00	(3.078.255.200,00)	0,00
6.4.04.5-02.0-00.0-00.02.2	<b>PENGELUARAN PEMBIAYAAN</b>	9.545.515.828,00	0,00	(9.545.515.828,00)	0,00
6.4.04.5-02.0-00.0-00.02.2.2	Penyertaan Modal Daerah	9.545.515.828,00	0,00	(9.545.515.828,00)	0,00
6.4.04.5-02.0-00.0-00.02.2.4	Pemberian Pinjaman Daerah	0,00	0,00	0,00	0,00

BUPATI SUMBAWA



MAHMUD ABDULLAH



**PEMERINTAH KABUPATEN SUMBAWA**

**RINGKASAN APBD YANG DIKLASIFIKASI MENURUT KELOMPOK DAN JENIS PENDAPATAN, BELANJA, DAN PEMBIAYAAN**


TAHUN ANGGARAN 2022

NO. URUT	URAIAN	ANGGARAN 2022	REALISASI 2022	(%)	REALISASI 2021
4	<b>PENDAPATAN DAERAH</b>	1.740.697.977.391,00	1.685.152.118.716,06	96,81	1.641.087.665.384,41
4.1	<b>PENDAPATAN ASLI DAERAH (PAD)</b>	205.487.897.778,00	172.421.789.533,06	83,91	202.856.374.328,41
4.1.1	Pajak Daerah	44.795.000.000,00	42.878.103.476,25	95,72	36.255.307.883,83
4.1.2	Retribusi Daerah	13.206.759.000,00	9.317.891.675,00	70,55	8.555.938.094,00
4.1.3	Hasil Pengelolaan Kekayaan Daerah yang Dipisahkan	2.148.680.458,00	11.020.062.648,00	512,88	9.911.451.843,00
4.1.4	Lain-lain PAD yang Sah	145.337.458.320,00	109.205.731.733,81	75,14	148.133.676.507,58
4.2	<b>PENDAPATAN TRANSFER</b>	1.500.694.079.613,00	1.485.658.211.746,00	99,00	1.363.705.851.056,00
4.2.1	Pendapatan Transfer Pemerintah Pusat	1.416.322.564.110,00	1.407.028.845.424,00	99,34	1.300.911.156.116,00
4.2.1.1	Dana Perimbangan	1.264.571.137.110,00	1.255.419.602.724,00	99,28	1.124.318.926.116,00
4.2.1.2	Dana Insentif Daerah (DID)	8.324.467.000,00	8.324.467.000,00	100,00	26.387.801.000,00
4.2.1.5	Dana Desa	143.426.960.000,00	143.284.775.700,00	99,90	150.204.429.000,00
4.2.2	Pendapatan Transfer Antar Daerah	84.371.515.503,00	78.629.366.322,00	93,19	62.794.694.940,00
4.2.2.1	Pendapatan Bagi Hasil	83.624.015.503,00	77.881.866.322,00	93,13	62.794.694.940,00
4.2.2.2	Bantuan Keuangan	747.500.000,00	747.500.000,00	100,00	0,00
4.3	<b>LAIN-LAIN PENDAPATAN DAERAH YANG SAH</b>	34.516.000.000,00	27.072.217.437,00	78,43	74.525.440.000,00
4.3.1	Pendapatan Hibah	34.516.000.000,00	27.072.217.437,00	78,43	9.099.850.000,00
4.3.3	Lain-lain Pendapatan Sesuai dengan Ketentuan Peraturan Perundang-Undangan	0,00	0,00	0,00	65.425.590.000,00
5	<b>BELANJA DAERAH</b>	1.761.196.705.191,00	1.677.079.448.683,39	95,22	1.669.706.004.692,94
5.1	<b>BELANJA OPERASI</b>	1.285.431.894.261,00	1.220.987.645.097,53	94,99	1.226.561.386.495,74
5.1.1	Belanja Pegawai	739.390.835.197,00	723.239.193.757,00	97,82	717.154.442.615,00
5.1.2	Belanja Barang dan Jasa	491.059.088.826,00	443.449.320.482,53	90,30	463.256.101.290,74
5.1.5	Belanja Hibah	50.929.205.086,00	50.410.865.858,00	98,98	37.231.464.907,00
5.1.6	Belanja Bantuan Sosial	4.052.765.152,00	3.888.265.000,00	95,94	8.919.377.683,00
5.2	<b>BELANJA MODAL</b>	219.464.532.147,00	200.548.375.237,86	91,38	184.389.798.067,00
5.2.1	Belanja Modal Tanah	2.813.764.950,00	2.681.911.875,00	95,31	5.486.587.735,00
5.2.2	Belanja Modal Peralatan dan Mesin	76.864.810.975,00	62.036.831.545,00	80,71	51.629.715.997,00
5.2.3	Belanja Modal Gedung dan Bangunan	37.779.822.928,00	36.360.760.206,86	96,24	50.706.912.997,00
5.2.4	Belanja Modal Jalan, Jaringan, dan Irigasi	98.997.483.278,00	96.591.120.680,00	97,57	72.576.430.725,00
5.2.5	Belanja Modal Aset Tetap Lainnya	3.008.650.016,00	2.877.750.931,00	95,65	3.990.150.613,00



NO. URUT	URAIAN	ANGGARAN 2022	REALISASI 2022	(%)	REALISASI 2021
5.3	<b>BELANJA TIDAK TERDUGA</b>	13.890.934.783,00	13.378.268.648,00	96,31	8.645.052.440,20
5.3.1	Belanja Tidak Terduga	13.890.934.783,00	13.378.268.648,00	96,31	8.645.052.440,20
5.4	<b>BELANJA TRANSFER</b>	242.409.344.000,00	242.165.159.700,00	99,90	250.109.767.690,00
5.4.1	Belanja Bagi Hasil	5.800.175.900,00	5.800.175.900,00	100,00	4.809.093.090,00
5.4.2	Belanja Bantuan Keuangan	236.609.168.100,00	236.364.983.800,00	99,90	245.300.674.600,00
6	<b>SURPLUS / (DEFISIT)</b>	(20.498.727.800,00)	8.072.770.032,67	(39,38)	(28.618.339.308,53)
6.1	<b>PEMBIAYAAN DAERAH</b>				
6.1.1	<b>PENERIMAAN PEMBIAYAAN</b>	30.044.243.628,00	26.965.988.428,18	89,75	55.584.327.736,71
6.1.1.1	Sisa Lebih Perhitungan Anggaran Tahun Sebelumnya	26.965.988.428,00	26.965.988.428,18	100,00	55.584.327.736,71
6.1.1.3	Hasil Penjualan Kekayaan Daerah yang Dipisahkan	3.078.255.200,00	0,00	0,00	0,00
6.2	<b>PENGELUARAN PEMBIAYAAN</b>	9.545.515.828,00	0,00	0,00	0,00
6.2.2	Penyertaan Modal Daerah	9.545.515.828,00	0,00	0,00	0,00
6.2.4	Pemberian Pinjaman Daerah	0,00	0,00	0,00	0,00
	<b>PEMBIAYAAN NETTO</b>	20.498.727.800,00	26.965.988.428,18	131,55	55.584.327.736,71
	<b>SISA LEBIH PEMBIAYAAN ANGGARAN (SILPA)</b>	0,00	35.038.758.460,85	0,00	26.965.988.428,18

BUPATI SUMBAWA

  
 MAHMUD ABDULLAH



**PEMERINTAH KABUPATEN SUMBAWA**  
**RINCIAN APBD MENURUT URUSAN PEMERINTAHAN DAERAH, ORGANISASI, PROGRAM, KEGIATAN, SUB KEGIATAN, KELompok, dan Jenis Pendapatan, Belanja dan Pembiayaan**

TAHUN ANGGARAN 2022

Urusan Pemerintahan : 1.01 URUSAN PEMERINTAHAN WAJIB YANG BERKAITAN DENGAN PELAYANAN DASAR Pendidikan  
 Organisasi : 1.01.1-01.2-22.0-02.00 Dinas Pendidikan dan Kebudayaan

KODE REKENING	URAIAN	JUMLAH (Rp)		BERTAMBAH / (BERKURANG)		DASAR HUKUM
		ANGGARAN SETELAH PERUBAHAN	REALISASI	(Rp)	(%)	
1	2	3	4	5 = 4 - 3	6	7
1.01.1-01.2-22.0-02.00.01.2.01.01.5	<b>BELANJA DAERAH</b>	530.507.899.919,00	513.043.948.566,00	(17.463.951.353,00)	96,71	
1.01.1-01.2-22.0-02.00.01	Program Penunjang Urusan Pemerintahan Daerah Kabupaten/Kota	397.553.626.188,00	384.122.426.289,00	(13.431.199.899,00)	96,62	
1.01.1-01.2-22.0-02.00.01.2.01	Perencanaan, Penganggaran, dan Evaluasi Kinerja Perangkat Daerah	141.640.931,00	141.450.931,00	(190.000,00)	99,87	
1.01.1-01.2-22.0-02.00.01.2.01.01	Penyusunan Dokumen Perencanaan Perangkat Daerah	67.804.300,00	67.804.300,00	0,00	100,00	
1.01.1-01.2-22.0-02.00.01.2.01.01.5.1	<b>BELANJA OPERASI</b>	67.804.300,00	67.804.300,00	0,00	100,00	
1.01.1-01.2-22.0-02.00.01.2.01.01.5.1.2	Belanja Barang dan Jasa	67.804.300,00	67.804.300,00	0,00	100,00	
1.01.1-01.2-22.0-02.00.01.2.01.02	Koordinasi dan Penyusunan Dokumen RKA-SKPD	6.683.500,00	6.683.500,00	0,00	100,00	
1.01.1-01.2-22.0-02.00.01.2.01.02.5.1	<b>BELANJA OPERASI</b>	6.683.500,00	6.683.500,00	0,00	100,00	
1.01.1-01.2-22.0-02.00.01.2.01.02.5.1.2	Belanja Barang dan Jasa	6.683.500,00	6.683.500,00	0,00	100,00	
1.01.1-01.2-22.0-02.00.01.2.01.03	Koordinasi dan Penyusunan Dokumen Perubahan RKA-SKPD	8.730.812,00	8.730.812,00	0,00	100,00	
1.01.1-01.2-22.0-02.00.01.2.01.03.5.1	<b>BELANJA OPERASI</b>	8.730.812,00	8.730.812,00	0,00	100,00	
1.01.1-01.2-22.0-02.00.01.2.01.03.5.1.2	Belanja Barang dan Jasa	8.730.812,00	8.730.812,00	0,00	100,00	
1.01.1-01.2-22.0-02.00.01.2.01.04	Koordinasi dan Penyusunan DPA-SKPD	9.056.270,00	9.056.270,00	0,00	100,00	
1.01.1-01.2-22.0-02.00.01.2.01.04.5.1	<b>BELANJA OPERASI</b>	9.056.270,00	9.056.270,00	0,00	100,00	
1.01.1-01.2-22.0-02.00.01.2.01.04.5.1.2	Belanja Barang dan Jasa	9.056.270,00	9.056.270,00	0,00	100,00	
1.01.1-01.2-22.0-02.00.01.2.01.05	Koordinasi dan Penyusunan Perubahan DPA-SKPD	17.630.000,00	17.630.000,00	0,00	100,00	
1.01.1-01.2-22.0-02.00.01.2.01.05.5.1	<b>BELANJA OPERASI</b>	17.630.000,00	17.630.000,00	0,00	100,00	
1.01.1-01.2-22.0-02.00.01.2.01.05.5.1.2	Belanja Barang dan Jasa	17.630.000,00	17.630.000,00	0,00	100,00	
1.01.1-01.2-22.0-02.00.01.2.01.06	Koordinasi dan Penyusunan Laporan Capaian Kinerja dan Ikhtisar Realisasi Kinerja SKPD	13.762.197,00	13.572.197,00	(190.000,00)	98,62	
1.01.1-01.2-22.0-02.00.01.2.01.06.5.1	<b>BELANJA OPERASI</b>	13.762.197,00	13.572.197,00	(190.000,00)	98,62	

KODE REKENING	URAIAN	JUMLAH (Rp)			BERTAMBAH / (BERKURANG)		DASAR HUKUM
		ANGGARAN SETELAH PERUBAHAN	REALISASI	(Rp)	(%)		
1	2	3	4	5 = 4 - 3	6	7	
8.01 . 8-01.0-00.0-01.00 . 06.2.01.04 . 5.1	<b>BELANJA OPERASI</b>	94.144.550,00	85.534.550,00	(8.610.000,00)	90,85		
8.01 . 8-01.0-00.0-01.00 . 06.2.01.04 . 5.1.2	Belanja Barang dan Jasa	94.144.550,00	85.534.550,00	(8.610.000,00)	90,85		
8.01 . 8-01.0-00.0-01.00 . 06.2.01.06	<i>Pelaksanaan Forum Koordinasi Pimpinan Daerah Kabupaten/Kota</i>	1.761.412.550,00	1.748.212.550,00	(13.200.000,00)	99,25		
8.01 . 8-01.0-00.0-01.00 . 06.2.01.06 . 5.1	<b>BELANJA OPERASI</b>	1.761.412.550,00	1.748.212.550,00	(13.200.000,00)	99,25		
8.01 . 8-01.0-00.0-01.00 . 06.2.01.06 . 5.1.2	Belanja Barang dan Jasa	1.761.412.550,00	1.748.212.550,00	(13.200.000,00)	99,25		
	<b>SURPLUS / (DEFISIT)</b>	(6.025.709.694,00)	(5.980.413.384,00)	45.296.310,00	99,25		

BUPATI SUMBAWA

*Al Naw*

AL MAHMUD ABDULLAH




**PEMERINTAH KABUPATEN SUMBAWA**  
**REKAPITULASI REALISASI BELANJA MENURUT URUSAN PEMERINTAHAN DAERAH, ORGANISASI, PROGRAM,**  
**KEGIATAN, DAN SUB KEGIATAN**

TAHUN ANGGARAN 2022

KODE	URAJAN URUSAN, ORGANISASI, PROGRAM DAN KEGIATAN	ANGGARAN			
		REALISASI			
		KELOMPOK BELANJA			
1	2	3	4	5	6
		OPERASI	MODAL	TIDAK TERDUGA	TRANSFER
1	<b>URUSAN PEMERINTAHAN WAJIB YANG BERKAITAN DENGAN PELAYANAN DASAR</b>	862.228.761.367,00	170.120.870.116,00	0,00	0,00
1.01	<b>Pendidikan</b>	809.815.337.326,56	153.681.021.921,00	0,00	0,00
1.01 . 1-01.2-22.0-02.00	<b>Dinas Pendidikan dan Kebudayaan</b>	488.954.239.165,00	40.313.656.236,00	0,00	0,00
		472.336.144.023,00	39.517.660.674,00	0,00	0,00
1.01 . 1-01.2-22.0-02.00 . 01	<b>Program Penunjang Urusan Pemerintahan Daerah Kabupaten/Kota</b>	488.954.239.165,00	40.313.656.236,00	0,00	0,00
		472.336.144.023,00	39.517.660.674,00	0,00	0,00
1.01 . 1-01.2-22.0-02.00 . 01.2.01	<b>Perencanaan, Penganggaran, dan Evaluasi Kinerja Perangkat Daerah</b>	397.514.748.888,00	38.877.300,00	0,00	0,00
		384.083.548.989,00	38.877.300,00	0,00	0,00
1.01 . 1-01.2-22.0-02.00 . 01.2.01.01	<b>Penyusunan Dokumen Perencanaan Perangkat Daerah</b>	141.640.931,00	0,00	0,00	0,00
		141.450.931,00	0,00	0,00	0,00
1.01 . 1-01.2-22.0-02.00 . 01.2.01.02	<b>Koordinasi dan Penyusunan Dokumen RKA-SKPD</b>	67.804.300,00	0,00	0,00	0,00
		67.804.300,00	0,00	0,00	0,00
1.01 . 1-01.2-22.0-02.00 . 01.2.01.03	<b>Koordinasi dan Penyusunan Dokumen Perubahan RKA-SKPD</b>	6.683.500,00	0,00	0,00	0,00
		6.683.500,00	0,00	0,00	0,00
1.01 . 1-01.2-22.0-02.00 . 01.2.01.04	<b>Koordinasi dan Penyusunan DPA-SKPD</b>	8.730.812,00	0,00	0,00	0,00
		8.730.812,00	0,00	0,00	0,00
1.01 . 1-01.2-22.0-02.00 . 01.2.01.05	<b>Koordinasi dan Penyusunan Perubahan DPA- SKPD</b>	9.056.270,00	0,00	0,00	0,00
		9.056.270,00	0,00	0,00	0,00
1.01 . 1-01.2-22.0-02.00 . 01.2.01.06	<b>Koordinasi dan Penyusunan Laporan Capaian Kinerja dan Ikhtisar Realisasi Kinerja SKPD</b>	17.630.000,00	0,00	0,00	0,00
		17.630.000,00	0,00	0,00	0,00
		13.762.197,00	0,00	0,00	0,00
		13.572.197,00	0,00	0,00	0,00

KODE	URAIAN URUSAN, ORGANISASI, PROGRAM DAN KEGIATAN	ANGGARAN					
		REALISASI					
		KELOMPOK BELANJA					
		OPERASI	MODAL	TIDAK TERDUGA	TRANSFER		
<b>1</b>	<b>2</b>	<b>3</b>	<b>4</b>	<b>5</b>	<b>6</b>		
8.01.8-01.0-00.0-01.00.06.2.01.06	Pelaksanaan Forum Koordinasi Pimpinan Daerah Kabupaten/Kota	1.761.412.550,00	0,00	0,00	0,00	0,00	
		1.748.212.550,00	0,00	0,00	0,00	0,00	
	<b>JUMLAH</b>	1.284.972.475.727,00	219.464.532.147,00	13.890.934.783,00	242.409.344.000,00	0,00	
		1.220.571.180.007,53	200.548.375.237,86	13.378.268.648,00	242.165.159.700,00	0,00	

BUPATI SUMBAWA



MAHMUD ABDULLAH



PEMERINTAH KABUPATEN SUMBAWA  
LAPORAN PERUBAHAN SALDO ANGGARAN LEBIH  
PER 31 DESEMBER 2022 DAN 2021  
AUDITED

DALAM RUPIAH

URAIAN	REFF CALK	TAHUN	
		2022	2021
Saldo Anggaran Lebih Awal	5.2.1	26.965.988.428,18	55.525.176.469,71
Penggunaan SAL sebagai Penerimaan Pembiayaan Tahun Berjalan	5.2.2	26.965.988.428,18	55.584.327.736,71
<b>Subtotal</b>		-	<b>(59.151.267,00)</b>
Sisa Lebih/(Kurang) Pembiayaan Anggaran (SilPA/SikPA)	5.2.3	35.038.758.460,85	26.965.988.428,18
<b>Subtotal</b>		<b>35.038.758.460,85</b>	<b>26.906.837.161,18</b>
Koreksi Kesalahan Pembukuan Tahun Sebelumnya	5.2.4	-	59.151.267,00
Lain - Lain	5.2.5	-	-
<b>Saldo Anggaran Lebih Akhir</b>	<b>5.2.6</b>	<b>35.038.758.460,85</b>	<b>26.965.988.428,18</b>

Catatan atas Laporan Keuangan merupakan bagian yang tidak terpisahkan dari laporan keuangan secara keseluruhan

BUPATI SUMBAWA

MAHMUD ABDULLAH



PEMERINTAH KABUPATEN SUMBAWA  
LAPORAN OPERASIONAL  
UNTUK TAHUN YANG BERAKHIR SAMPAI DENGAN 31 DESEMBER 2022 DAN 2021  
AUDITED

DALAM RUPIAH

URAIAN	REFF CALK	TAHUN 2022	TAHUN 2021	KENAIKAN/ (PENURUNAN)	%
<b>KEGIATAN OPERASIONAL</b>					
<b>PENDAPATAN DAERAH - LO</b>	<b>5.4.1</b>	<b>1.525.170.507.952,09</b>	<b>1.655.848.859.707,55</b>	<b>(130.678.351.755,46)</b>	<b>(7,89)</b>
<b>PENDAPATAN ASLI DAERAH - LO</b>	<b>5.4.1.1</b>	<b>218.950.063.831,23</b>	<b>208.034.208.700,55</b>	<b>10.915.855.130,68</b>	<b>5,25</b>
Pendapatan Pajak Daerah - LO	5.4.1.1.1	97.000.784.217,76	39.897.380.249,76	57.103.403.968,00	143,13
Pendapatan Retribusi Daerah - LO	5.4.1.1.2	9.363.196.175,00	8.534.003.794,00	829.192.381,00	9,72
Pendapatan Hasil Pengl. Kekayaan Daerah yang Dipisahkan - LO	5.4.1.1.3	11.020.062.648,00	9.911.451.843,00	1.108.610.805,00	11,19
Lain - Lain Pendapatan Asli Daerah yang Sah - LO	5.4.1.1.4	101.566.020.790,47	149.691.372.813,79	(48.125.352.023,32)	(32,15)
<b>PENDAPATAN TRANSFER - LO</b>	<b>5.4.1.2</b>	<b>1.275.768.983.606,86</b>	<b>1.373.289.211.007,00</b>	<b>(97.520.227.400,14)</b>	<b>(7,10)</b>
<b>Transfer Pemerintah Pusat</b>	<b>5.4.1.2.1</b>	<b>1.202.221.539.615,86</b>	<b>1.307.361.654.323,00</b>	<b>(105.140.114.707,14)</b>	<b>(8,04)</b>
Dana Perimbangan - LO		1.193.897.072.615,86	1.130.769.424.323,00	63.127.648.292,86	5,58
Dana Insentif Daerah (DID) - LO		8.324.467.000,00	26.387.801.000,00	(18.063.334.000,00)	(68,45)
<b>Transfer Antar Daerah</b>	<b>5.4.1.2.2</b>	<b>73.547.443.991,00</b>	<b>65.927.556.684,00</b>	<b>7.619.887.307,00</b>	<b>11,56</b>
Pendapatan Bagi Hasil - LO		72.799.943.991,00	65.927.556.684,00	6.872.387.307,00	10,42
Bantuan Keuangan - LO		747.500.000,00	-	747.500.000,00	-
<b>LAIN-LAIN PENDAPATAN DAERAH YANG SAH - LO</b>	<b>5.4.1.3</b>	<b>30.451.460.514,00</b>	<b>74.525.440.000,00</b>	<b>(44.073.979.486,00)</b>	<b>(59,14)</b>
Pendapatan Hibah - LO	5.4.1.3.1	30.451.460.514,00	9.099.850.000,00	21.351.610.514,00	234,64
Lain - Lain Pendapatan Sesuai dengan Ketentuan Peraturan Perundang-Undangan - LO	5.4.1.3.2	-	65.425.590.000,00	(65.425.590.000,00)	(100,00)
<b>BEBAN OPERASIONAL</b>	<b>5.4.2</b>	<b>1.531.497.767.264,08</b>	<b>1.657.120.691.271,57</b>	<b>(125.622.924.007,49)</b>	<b>(7,58)</b>
Beban Pegawai	5.4.2.1	734.759.009.841,99	738.217.138.465,00	(3.458.128.623,01)	(0,47)
Beban Barang dan Jasa	5.4.2.2	455.663.141.069,91	443.011.484.184,94	12.651.656.884,97	2,86
Beban Bunga	5.4.2.3	-	-	-	-
Beban Hibah	5.4.2.4	33.285.792.525,00	37.231.464.907,00	(3.945.672.382,00)	(10,60)
Beban Bantuan Sosial	5.4.2.5	17.266.533.648,00	8.919.377.683,00	8.347.155.965,00	93,58
Beban Penyusutan dan Amortisasi	5.4.2.6	185.981.635.725,76	176.425.901.706,00	9.555.734.019,76	5,42
Beban Penyisihan Piutang	5.4.2.7	5.661.270.453,42	2.598.334.276,63	3.062.936.176,79	117,88
Beban Transfer	5.4.2.8	98.880.384.000,00	250.109.767.690,00	(151.229.383.690,00)	(60,47)
Beban Lain-Lain	5.4.2.9	-	607.222.359,00	(607.222.359,00)	(100,00)
<b>SURPLUS/(DEFISIT) DARI KEGIATAN OPERASIONAL</b>		<b>(6.327.259.311,99)</b>	<b>(1.271.831.564,02)</b>	<b>(5.055.427.747,97)</b>	<b>397,49</b>
<b>KEGIATAN NON-OPERASIONAL</b>					
<b>SURPLUS NON-OPERASIONAL - LO</b>	<b>5.4.3</b>	<b>-</b>	<b>-</b>	<b>-</b>	<b>-</b>
Surplus Penjualan Aset Non-Lancar		-	-	-	-
Surplus Penyelesaian Kewajiban Jangka Panjang		-	-	-	-
Surplus dari Kegiatan Non-Operasional Lainnya		-	-	-	-
<b>DEFISIT NON-OPERASIONAL - LO</b>	<b>5.4.4</b>	<b>19.349.969.390,12</b>	<b>-</b>	<b>19.349.969.390,12</b>	<b>-</b>
Defisit Penjualan Aset Non-Lancar		13.136.302.184,12	-	13.136.302.184,12	-
Defisit Penyelesaian Kewajiban Jangka Panjang		-	-	-	-
Defisit dari Kegiatan Non-Operasional Lainnya		6.213.667.206,00	-	6.213.667.206,00	-
<b>SURPLUS/(DEFISIT) DARI KEGIATAN NON-OPERASIONAL</b>		<b>(19.349.969.390,12)</b>	<b>-</b>	<b>(19.349.969.390,12)</b>	<b>-</b>
<b>POS LUAR BIASA</b>	<b>5.4.5</b>	<b>-</b>	<b>-</b>	<b>-</b>	<b>-</b>
Pendapatan Luar Biasa		-	-	-	-
Beban Luar Biasa		-	8.645.052.440,20	(8.645.052.440,20)	(100,00)
<b>SURPLUS/(DEFISIT) DARI POS LUAR BIASA</b>		<b>-</b>	<b>(8.645.052.440,20)</b>	<b>8.645.052.440,20</b>	<b>(100,00)</b>
<b>SURPLUS/(DEFISIT) - LO</b>	<b>5.4.6</b>	<b>(25.677.228.702,11)</b>	<b>(9.916.884.004,22)</b>	<b>(15.760.344.697,89)</b>	<b>158,92</b>

Catatan atas Laporan Keuangan merupakan bagian yang tidak terpisahkan dari laporan keuangan secara keseluruhan

BUPATI SUMBAWA  
*[Signature]*  
MAHMUD ABDULLAH



PEMERINTAH KABUPATEN SUMBAWA  
 LAPORAN PERUBAHAN EKUITAS  
 UNTUK TAHUN YANG BERAKHIR SAMPAI DENGAN 31 DESEMBER 2022 DAN 2021  
 AUDITED

DALAM RUPIAH

URAIAN	REFF CALK	TAHUN	
		2022	2021
Ekuitas Awal	5.6.1	3.238.468.722.546,53	3.274.188.658.005,27
Surplus/(Defisit) LO	5.6.2	(25.677.228.702,11)	(9.916.884.004,22)
Dampak Kumulatif Perubahan Kebijakan/Kesalahan Mendasar:	5.6.3	(18.148.007.919,74)	(25.803.051.454,52)
Koreksi Ekuitas - Aset Lancar		-	-
Koreksi Ekuitas - Investasi		-	-
Koreksi Ekuitas - Aset Tetap		(12.068.025.899,00)	(4.597.367.994,00)
Koreksi Ekuitas - Aset Lainnya		(12.523.992.751,57)	7.528.671.760,00
Koreksi Ekuitas - Kewajiban		-	-
Koreksi Ekuitas - Lainnya		6.444.010.730,83	(28.734.355.220,52)
Ekuitas Akhir	5.6.4	3.194.643.485.924,68	3.238.468.722.546,53

Catatan atas Laporan Keuangan merupakan bagian yang tidak terpisahkan dari laporan keuangan secara keseluruhan

BUPATI SUMBAWA

*Mahmud Abdullah*  
 MAHMUD ABDULLAH






PEMERINTAH KABUPATEN SUMBAWA  
NERACA  
PER 31 DESEMBER 2022 DAN 31 DESEMBER 2021  
AUDITED

DALAM RUPIAH

URAIAN	REF KALK	TAHUN 2022	TAHUN 2021
<b>ASET</b>	<b>5.3.1</b>	<b>3.308.459.951.086,18</b>	<b>3.273.666.321.176,15</b>
<b>ASET LANCAR</b>	<b>5.3.1.1</b>	<b>136.654.510.718,33</b>	<b>92.765.733.843,02</b>
<b>Kas dan Setara Kas</b>	<b>5.3.1.1.1</b>	<b>35.038.758.460,85</b>	<b>27.282.928.022,66</b>
Kas di Kas Daerah	5.3.1.1.1.a	32.170.999.144,16	24.376.191.416,06
Kas di Bendahara Penerimaan	5.3.1.1.1.b	-	-
Kas di Bendahara Pengeluaran	5.3.1.1.1.c	-	-
Kas di BLUD	5.3.1.1.1.d	2.242.145.958,98	1.715.215.451,12
Kas Dana BOS	5.3.1.1.1.e	331.110.572,31	874.581.561,00
Kas Dana Kapitasi pada FKTP	5.3.1.1.1.f	-	-
Kas Lainnya di Bendahara (Selain BUD)	5.3.1.1.1.g	294.502.785,40	316.939.594,48
Setara Kas		-	-
<b>Piutang</b>	<b>5.3.1.1.2</b>	<b>104.902.908.864,66</b>	<b>64.429.914.465,67</b>
Piutang Pajak Daerah	5.3.1.1.2.1	89.195.591.644,05	35.027.162.847,67
Piutang Retribusi Daerah	5.3.1.1.2.2	461.770.699,40	416.466.199,40
Piutang Hasil Pengelolaan Kekayaan Daerah yang Dipisahkan	5.3.1.1.2.3	-	-
Piutang Lain-lain PAD yang Sah	5.3.1.1.2.4	3.747.431.278,61	11.402.109.161,00
Piutang Transfer Pemerintah Pusat	5.3.1.1.2.5	3.569.451.112,00	8.143.040.908,00
Piutang Transfer Antar Daerah	5.3.1.1.2.6	6.350.122.649,00	7.862.593.868,00
Piutang Lainnya	5.3.1.1.2.7	1.578.541.481,60	1.578.541.481,60
<b>Penyisihan Piutang</b>	<b>5.3.1.1.3</b>	<b>(30.806.443.151,91)</b>	<b>(25.145.172.698,49)</b>
Penyisihan Piutang Pendapatan	5.3.1.1.3.1	(29.207.455.886,76)	(23.509.620.671,09)
Penyisihan Piutang Lainnya	5.3.1.1.3.2	(1.598.987.265,15)	(1.635.552.027,40)
<b>Beban Dibayar dimuka</b>	<b>5.1.1.1.4</b>	<b>268.243.219,38</b>	<b>215.974.975,18</b>
<b>Persediaan</b>	<b>5.1.1.1.5</b>	<b>27.251.043.325,35</b>	<b>25.982.089.078,00</b>
Persediaan Barang Pakai Habis	5.1.1.1.5.1	27.231.843.325,35	25.962.889.078,00
Persediaan Barang Tak Habis Pakai	5.1.1.1.5.2	19.200.000,00	19.200.000,00
Persediaan Barang Bekas Pakai	5.1.1.1.5.3	-	-
<b>INVESTASI JANGKA PANJANG</b>	<b>5.3.1.2</b>	<b>107.609.725.635,46</b>	<b>119.734.629.723,83</b>
<b>Investasi Non-Permanen</b>	<b>5.3.1.2.1</b>	<b>-</b>	<b>-</b>
Investasi Jangka Panjang kepada Entitas Lainnya		-	-
Investasi dalam Obligasi		-	-
Investasi dalam Proyek Pembangunan		-	-
Dana Bergulir		5.161.571.259,00	5.161.571.259,00
Deposito Jangka Panjang		-	-
Investasi Non-Permanen Lainnya		-	-
Penyisihan Investasi Jangka Panjang Non-Permanen		(5.161.571.259,00)	(5.161.571.259,00)
<b>Investasi Permanen</b>	<b>5.3.1.2.2</b>	<b>107.609.725.635,46</b>	<b>119.734.629.723,83</b>
Penyertaan Modal Pemerintah Daerah		107.609.725.635,46	119.734.629.723,83
Investasi Permanen Lainnya		-	-
<b>ASET TETAP</b>	<b>5.3.1.3</b>	<b>2.990.200.803.188,28</b>	<b>3.005.602.245.964,03</b>
Aset Tetap Tanah	5.3.1.3.1	677.739.372.282,92	696.422.006.927,92
Aset Tetap Peralatan dan Mesin	5.3.1.3.2	626.856.428.333,32	556.776.813.483,32
Aset Tetap Gedung dan Bangunan	5.3.1.3.3	1.210.321.868.615,97	1.192.616.939.853,11
Aset Tetap Jalan, Irigasi dan Jaringan	5.3.1.3.4	1.941.472.638.949,52	1.865.876.210.868,52
Aset Tetap Lainnya	5.3.1.3.5	79.397.829.155,00	77.116.160.416,00
Aset Tetap Konstruksi Dalam Pengerjaan	5.3.1.3.6	67.520.477.594,67	54.941.546.287,67
Akumulasi Penyusutan Aset Tetap	5.3.1.3.7	(1.613.107.811.743,12)	(1.429.147.331.872,51)
<b>DANA CADANGAN</b>	<b>5.3.1.4</b>	<b>-</b>	<b>-</b>
Dana Cadangan		-	-

URAIAN	REFF CALK	TAHUN 2022	TAHUN 2021
<b>PROPERTI INVESTASI</b>	<b>5.3.1.5</b>	<b>10.720.673.500,00</b>	<b>-</b>
Properti Investasi Tanah	5.3.1.5.1	10.720.673.500,00	-
Properti Investasi Gedung dan Bangunan	5.3.1.5.2	-	-
Akumulasi Penyusutan Properti Investasi	5.3.1.5.3	-	-
<b>ASET LAINNYA</b>	<b>5.3.1.6</b>	<b>63.274.238.044,11</b>	<b>55.563.711.645,27</b>
Kemitraan dengan Pihak Ketiga	5.3.1.6.1	-	-
Aset Tidak Berwujud	5.3.1.6.2	119.060.366,67	225.496.595,83
Aset Lain - Lain	5.3.1.6.3	63.155.177.677,44	55.338.215.049,44
<b>KEWAJIBAN</b>	<b>5.3.2</b>	<b>113.816.465.161,50</b>	<b>35.197.598.629,62</b>
<b>KEWAJIBAN JANGKA PENDEK</b>	<b>5.3.2.1</b>	<b>113.816.465.161,50</b>	<b>35.197.598.629,62</b>
Utang Perhitungan Pihak Ketiga	5.3.2.1.1	-	3.009.455,00
Pendapatan Diterima Dimuka	5.3.2.1.2	544.838.372,99	514.057.257,17
Utang Belanja dan Transfer	5.3.2.1.3	70.600.871.350,37	34.678.033.667,45
Utang Jangka Pendek Lainnya	5.3.2.1.4	42.670.755.438,14	2.498.250,00
<b>KEWAJIBAN JANGKA PANJANG</b>	<b>5.3.2.2</b>	<b>-</b>	<b>-</b>
Utang kepada Pemerintah Pusat		-	-
Utang kepada Lembaga Keuangan Bank (LKB)		-	-
Utang kepada Lembaga Keuangan Bukan Bank			
Utang kepada Masyarakat			
<b>EKUITAS</b>	<b>5.3.3</b>	<b>3.194.643.485.924,68</b>	<b>3.238.468.722.546,53</b>
<b>JUMLAH KEWAJIBAN DAN EKUITAS</b>		<b>3.308.459.951.086,18</b>	<b>3.273.666.321.176,15</b>

Catatan atas Laporan Keuangan merupakan bagian yang tidak terpisahkan dari laporan keuangan secara keseluruhan

BUPATI SUMBAWA  
  
MAHMUD ABDULLAH




PEMERINTAH KABUPATEN SUMBAWA  
LAPORAN ARUS KAS  
UNTUK TAHUN YANG BERAKHIR SAMPAI DENGAN 31 DESEMBER 2022 DAN 2021  
AUDITED

DALAM RUPIAH

URAIAN	REFF CALK	TAHUN 2022	TAHUN 2021
<b>ARUS KAS DARI AKTIVITAS OPERASI</b>	<b>5.5.1</b>		
<b>Arus Masuk Kas</b>			
Pendapatan Pajak Daerah		42.878.103.476,25	36.255.307.883,83
Pendapatan Retribusi Daerah		9.317.891.675,00	8.555.938.094,00
Pendapatan Hasil Pengelolaan Kekayaan Daerah yang Dipisahkan		11.020.062.648,00	9.911.451.843,00
Lain-Lain Pendapatan Asli Daerah yang Sah		109.205.731.733,81	147.593.073.307,58
Dana Perimbangan		1.255.671.662.724,00	1.124.318.926.116,00
Dana Otonomi Khusus dan Dana Tambahan Infrastruktur		-	-
Dana Keistimewaan		-	-
Dana Insentif Daerah (DID)		8.324.467.000,00	26.387.801.000,00
Dana Desa		143.284.775.700,00	150.204.429.000,00
Pendapatan Bagi Hasil		77.881.866.322,00	62.794.694.940,00
Bantuan Keuangan		747.500.000,00	-
Pendapatan Hibah		27.072.217.437,00	9.099.850.000,00
Pendapatan Dana Darurat		-	-
Lain-lain Pendapatan Sesuai dengan Ketentuan Peraturan Perundang-Undangan		-	65.461.009.134,00
<b>Jumlah Arus Masuk Kas</b>		<b>1.685.404.278.716,06</b>	<b>1.640.582.481.318,41</b>
<b>Arus Keluar Kas</b>			
Belanja Pegawai		723.239.193.757,00	717.154.442.615,00
Belanja Barang dan Jasa		443.449.320.482,53	463.256.101.290,74
Belanja Bunga		-	-
Belanja Hibah		50.410.865.858,00	37.231.464.907,00
Belanja Bantuan Sosial		3.888.265.000,00	8.919.377.683,00
Belanja Tak Terduga		13.630.328.648,00	8.645.052.440,20
Bagi Hasil		5.800.175.900,00	4.809.093.090,00
Bantuan Keuangan		236.364.983.800,00	245.300.674.600,00
<b>Jumlah Arus Keluar Kas</b>		<b>1.476.783.133.445,53</b>	<b>1.485.316.206.625,94</b>
<b>Arus Kas Bersih dari Aktivitas Operasi</b>		<b>208.621.145.270,53</b>	<b>155.266.274.692,47</b>
<b>ARUS KAS DARI AKTIVITAS INVESTASI</b>	<b>5.5.2</b>		
<b>Arus Masuk Kas</b>			
Penjualan atas Aset Daerah yang Tidak Dipisahkan		-	540.603.200,00
Penjualan atas Aset Lainnya		-	-
Penerimaan Penjualan Investasi Nonpermanen		-	-
<b>Jumlah Arus Masuk Kas</b>		<b>-</b>	<b>540.603.200,00</b>
<b>Arus Keluar Kas</b>			
Belanja Modal - Peralatan dan Mesin		62.036.831.545,00	51.629.715.997,00
Belanja Modal - Gedung dan Bangunan		36.360.760.206,86	50.706.912.997,00
Belanja Modal - Jalan, Irigasi dan Jaringan		96.591.120.680,00	72.576.430.725,00
Belanja Modal - Aset Tetap Lainnya		2.877.750.931,00	3.990.150.613,00
Belanja Modal - Aset Lainnya		-	-
Penyertaan Modal Pemerintah Daerah		-	-
Pengeluaran Pembelian Investasi Nonpermanen		-	-
<b>Jumlah Arus Keluar Kas</b>		<b>200.548.375.237,86</b>	<b>184.389.798.067,00</b>
<b>Arus Kas Bersih dari Aktivitas Investasi</b>		<b>(200.548.375.237,86)</b>	<b>(183.849.194.867,00)</b>
<b>ARUS KAS DARI AKTIVITAS PENDANAAN</b>	<b>5.5.3</b>		
<b>Arus Masuk Kas</b>			
Penerimaan Pinjaman Daerah		-	-
Penerimaan Kembali Pemberian Pinjaman Daerah		-	-
<b>Jumlah Arus Masuk Kas</b>		<b>-</b>	<b>-</b>

URAIAN	REF. CALK	TAHUN 2022	TAHUN 2021
<b>Arus Keluar Kas</b>			
Pembayaran Cicilan Pokok Utang yang Jatuh Tempo		-	-
Pemberian Pinjaman Daerah		-	-
Pembayaran Utang Jangka Panjang Lainnya		-	-
Jumlah Arus Keluar Kas		-	-
<b>Arus Kas Bersih dari Aktivitas Pendanaan</b>		-	-
<b>ARUS KAS DARI AKTIVITAS TRANSITORIS</b>	<b>5.5.4</b>		
<b>Arus Masuk Kas</b>			
Penerimaan Perhitungan Pihak Ketiga (PFK)		108.763.773.152,00	109.165.585.364,00
Penerimaan Kembali Uang Persediaan dari Bend. Pengeluaran		-	-
Kiriman Uang Masuk		-	-
<b>Jumlah Arus Masuk Kas</b>		<b>108.763.773.152,00</b>	<b>109.165.585.364,00</b>
<b>Arus Keluar Kas</b>			
Pembayaran Perhitungan Pihak Ketiga (PFK)		108.763.773.152,00	109.165.585.364,00
Pemberian Kembali Uang Persediaan kepada Bend. Pengeluaran		-	-
Kiriman Uang Keluar		294.502.785,40	-
<b>Jumlah Arus Keluar Kas</b>		<b>109.058.275.937,40</b>	<b>109.165.585.364,00</b>
<b>Arus Kas Bersih dari Aktivitas Transitoris</b>		<b>(294.502.785,40)</b>	<b>-</b>
<b>Kenaikan / (Penurunan) Kas</b>	<b>5.5.5</b>	<b>7.778.267.247,27</b>	<b>(28.582.920.174,53)</b>
<b>Saldo Awal Kas</b>	<b>5.5.6</b>	<b>26.965.988.428,18</b>	<b>55.548.908.602,71</b>
<b>Koreksi SILPA Tahun Lalu</b>	<b>5.5.7</b>	<b>-</b>	<b>-</b>
<b>Kas Lainnya di Bendahara (Selain BUD) - Terkait PFK</b>	<b>5.5.8</b>	<b>294.502.785,40</b>	<b>316.939.594,48</b>
<b>Saldo Akhir Kas</b>	<b>5.5.9</b>	<b>35.038.758.460,85</b>	<b>27.282.928.022,66</b>

Catatan atas Laporan Keuangan merupakan bagian yang tidak terpisahkan dari laporan keuangan secara keseluruhan

BUPATI SUMBAWA  
  
MAHMUD ABDULLAH

LAMPIRAN VII  
PERATURAN DAERAH KABUPATEN SUMBAWA  
NOMOR     TAHUN 2023  
TANGGAL



## **CATATAN ATAS LAPORAN KEUANGAN**

**BAB VII**  
**PENUTUP**

Demikian Catatan atas Laporan Keuangan ini, yang memuat penjelasan dan uraian singkat mengenai pelaksanaan Anggaran Pendapatan dan Belanja Daerah Kabupaten Sumbawa Tahun Anggaran 2022 sebagai bagian yang tidak terpisahkan dari Laporan Keuangan secara keseluruhan.

**BUPATI SUMBAWA**



76 Drs. H. MAHMUD ABDULLAH



PEMERINTAH KABUPATEN SUMBAWA  
DAFTAR REKAPITULASI PIUTANG DAERAH  
TAHUN ANGGARAN 2022

NO.	SKPD	JENIS PIUTANG	SALDO AWAL PIUTANG	PENAMBAHAN PIUTANG	PENGURANGAN PIUTANG	SALDO AKHIR PIUTANG
1	2	3	4	5	6	7 = 4+5-6
1	Badan Pendapatan Daerah	Piutang Pajak Hotel	192.724.852,00	2.520.195.209,00	2.029.473.313,00	683.446.748,00
2	Badan Pendapatan Daerah	Piutang Pajak Restoran dan Sejenisnya	432.553.276,00	4.499.959.000,00	4.292.440.869,00	640.071.407,00
3	Badan Pendapatan Daerah	Piutang Pajak Parkir	27.116.120,00	494.335.800,00	480.932.400,00	40.519.520,00
4	Badan Pendapatan Daerah	Piutang Pajak Air Tanah	58.727.995,00	372.612.491,00	347.099.540,00	84.240.946,00
5	Badan Pendapatan Daerah	Piutang Pajak Sarang Burung Walet	522.455.640,00	-	-	522.455.640,00
6	Badan Pendapatan Daerah	Piutang Pajak Bumi dan Bangunan	33.593.575.785,67	9.314.711.363,00	5.191.652.805,00	37.716.634.343,67
7	Badan Pendapatan Daerah	Piutang Pajak Mineral Bukan Logam dan Batuan	137.535.856,00	51.583.961.618,00	2.733.150.558,00	48.988.346.916,00
8	Badan Pendapatan Daerah	Piutang Pajak Penerangan Jalan	19.521.078,00	16.837.928.828,00	16.807.999.733,00	49.450.173,00
9	Badan Pendapatan Daerah	Piutang Pajak Hiburan	7.305.995,00	447.204.077,00	37.333.372,00	417.176.700,00
10	Badan Pendapatan Daerah	Piutang Pajak Reklame	35.646.250,00	919.640.089,63	902.037.089,25	53.249.250,38
11	Dinas Koperasi UKM Perindustrian dan Perdagangan	Piutang Retribusi Pelayanan Pasar	139.089.935,00	565.944.000,00	577.820.000,00	127.213.935,00
12	Dinas Koperasi UKM Perindustrian dan Perdagangan	Piutang Retribusi Pelayanan Persampahan	5.159.507,00	19.428.000,00	20.871.400,00	3.716.107,00
13	Dinas Komunikasi Informatika Statistik dan Persandian	Piutang Retribusi Menara Telekomunikasi	5.127.757,40	1.066.012.500,00	1.049.743.600,00	21.396.657,40
14	Dinas Perhubungan	Piutang Retribusi Kios Terminal	146.000.000,00	-	-	146.000.000,00
15	Badan Keuangan dan Aset Daerah	Piutang Retribusi Sewa Rumah Dinas	121.089.000,00	109.214.000,00	66.859.000,00	163.444.000,00
16	Dinas Kesehatan	Piutang Lain-lain PAD Yang Sah (Piutang Pendapatan BLUD)	11.402.109.161,00	3.745.718.309,19	11.402.109.161,00	3.745.718.309,19
17	Badan Keuangan dan Aset Daerah	Piutang Lain-lain PAD Yang Sah (Piutang Remunerasi TDF)	-	1.712.969,42	-	1.712.969,42
18	Badan Keuangan dan Aset Daerah	Piutang Transfer Pemerintah Pusat	8.143.040.908,00	3.569.451.112,00	8.143.040.908,00	3.569.451.112,00
19	Badan Keuangan dan Aset Daerah	Piutang Transfer Antar Daerah	7.862.593.868,00	6.350.122.649,00	7.862.593.868,00	6.350.122.649,00
20	Badan Keuangan dan Aset Daerah	Piutang Lainnya (Bagian Lancar Tagihan Penjualan Angsuran)	41.513.223,00	-	-	41.513.223,00
21	Badan Keuangan dan Aset Daerah	Piutang Lainnya (Bagian Lancar Tuntutan Ganti Kerugian Daerah)	1.537.028.258,60	-	-	1.537.028.258,60
<b>JUMLAH</b>			64.429.914.465,67	102.418.152.015,24	61.945.157.616,25	104.902.908.864,66

BUPATI SUMBAWA

A. MAHMUD ABDULLAH



PEMERINTAH KABUPATEN SUMBAWA  
DAFTAR REKAPITULASI PENYISIHAN PIUTANG TIDAK TERTAGIH  
TAHUN ANGGARAN 2022

NO.	JENIS PIUTANG	JUMLAH PIUTANG	JUMLAH PENYISIHAN	JUMLAH PIUTANG BERSIH
1	2	3	4	5
1.	Piutang Pajak	89.195.591.644,05	28.778.258.937,36	60.417.332.706,69
2.	Piutang Retribusi	461.770.699,40	429.196.949,40	32.573.750,00
3.	Piutang Lain-lain PAD Yang Sah	3.747.431.278,61	20.445.783,55	3.726.985.495,06
4.	Piutang Transfer Pemerintah Pusat	3.569.451.112,00	-	3.569.451.112,00
5.	Piutang Transfer Antar Daerah	6.350.122.649,00	-	6.350.122.649,00
6.	Piutang Lainnya	1.578.541.481,60	1.578.541.481,60	-
	JUMLAH	104.902.908.864,66	30.806.443.151,91	74.096.465.712,75

BUPATI SUMBAWA  
*Al Mahmud Abdullah*  
AL MAHMUD ABDULLAH






PEMERINTAH KABUPATEN SUMBAWA  
DAFTAR REKAPITULASI DANA BERGULIR DAN PENYISIHAN DANA BERGULIR  
TAHUN ANGGARAN 2022

NO.	SKPD	JUMLAH DANA BERGULIR	JUMLAH PENYISIHAN DANA BERGULIR	JUMLAH PIUTANG BERSIH
1	2	3	4	5
1.	Dinas Koperasi UKM Perindustrian dan Perdagangan			
	- Koperasi	841.156.588,00	841.156.588,00	0.00
	- UKM	321.143.000,00	321.143.000,00	0.00
	- Industri	1.689.997.818,00	1.689.997.818,00	0.00
2.	Dinas Peternakan dan Kesehatan Hewan	383.730.000,00	383.730.000,00	0.00
3.	Dinas Kelautan dan Perikanan	1.083.437.331,00	1.083.437.331,00	0.00
4.	Dinas Tenaga Kerja dan Transmigrasi	234.615.072,00	234.615.072,00	0.00
5.	Dinas Pemberdayaan Masyarakat dan Desa	607.491.450,00	607.491.450,00	0.00
	JUMLAH	5.161.571.259,00	5.161.571.259,00	0.00

BUPATI SUMBAWA

  
AL MAHMUD ABDULLAH

PEMERINTAH KABUPATEN SUMBAWA  
DAFTAR PENYERTAAN MODAL (INVESTASI) PEMERINTAH DAERAH  
TAHUN ANGGARAN 2022



No.	Tahun Penyertaan Modal	Nama Badan/Lembaga/Pihak Ketiga	Dasar Hukum Penyertaan	Bentuk Penyertaan Modal (Investasi Daerah)	Jumlah Penyertaan Modal Daerah	Jumlah Modal Yg Telah Disertakan s.d Awal Tahun	Penyertaan Modal Tahun ini	Jumlah Modal Yg Telah Disertakan s.d Akhir Tahun	Sisa Modal Yg Belum Disertakan	Hasil Penyertaan Modal (Investasi) Daerah Tahun ini	Jumlah Modal (Investasi) Yg Diterima Kembali Tahun Ini	Jumlah Sisa Modal (Investasi) Yg Disertakan s.d Tahun Ini
1	2	3	4	5	6	7	8	9=7+8	10=6-9	11	12	13=9-12
1.	1995 s.d 2022	PT. Bank NTB Syariah	SK Bupati	Saham	-	74.650.170.000,00	-	74.650.170.000,00	-	9.194.175.980,00	-	74.650.170.000,00
2.	2001 s.d 2021	PD BPR NTB Sumbawa Barat	SK Bupati	Saham	-	2.846.431.932,68	-	-	-	133.811.898,00	-	-
3.	2001 s.d 2021	PD BPR NTB Sumbawa	SK Bupati	Saham	-	27.232.920.506,44	-	-	-	1.692.006.574,00	-	-
4.	2022	PD BPR NTB Sumbawa	SK Bupati	Saham	-	-	-	16.943.050.255,00	-	-	-	16.943.050.255,00
5.	1993 s.d 2022	PDAM Batulienteh	SK Bupati	Dana	-	13.538.000.886,71	-	14.813.708.534,46	-	-	-	14.813.708.534,46
6.	1998 s.d 2022	Perusda Sabalung Samawa	SK Bupati	Dana	-	1.467.106.398,00	-	1.202.796.846,00	-	-	-	1.202.796.846,00
<b>JUMLAH</b>						119.734.629.723,83	-	107.609.725.635,46	-	11.019.994.452,00	-	107.609.725.635,46

Keterangan : \* Nomor 1 dan 4 menggunakan metode biaya (cost method)  
\* Nomor 2, 3, 5 dan 6 menggunakan metode ekuitas (equity method)

BUPATI SUMBAWA

*At*  
MAHMUD ABDULLAH



**PEMERINTAH KABUPATEN SUMBAWA**  
**DAFTAR REKAPITULASI REALISASI PENAMBAHAN DAN PENGURANGAN ASET TETAP DAERAH**  
**TAHUN ANGGARAN 2022**

NO	SKPD	SALDO AWAL	PENAMBAHAN	PENGURANGAN	SALDO AKHIR	
					4	5
1		42.410.830.810,00	519.935.000,00	724.257.058,00		42.206.508.752,00
1	Sekretariat DPRD	199.963.774.772,00	2.521.301.442,00	3.307.106.522,00		199.177.969.692,00
2	Sekretariat Daerah	4.690.176.203,00	41.695.300,00	-		4.731.871.503,00
3	Dinas Penanaman Modal dan Pelayanan Terpadu Satu Pintu	3.816.268.354,00	-	-		3.816.268.354,00
4	Dinas Pemberdayaan Masyarakat dan Desa	1.570.039.314.815,93	98.223.836.970,00	30.666.501.660,00		1.637.596.650.125,93
5	Dinas Pekerjaan Umum dan Penataan Ruang	147.708.135.797,26	10.699.218.260,00	3.994.683.295,00		154.412.670.762,26
6	Dinas Perumahan Rakyat dan Kawasan Permukiman	41.537.959.843,00	7.011.644.003,00	1.671.167.500,00		46.878.436.346,00
7	Dinas Perhubungan	307.276.941.108,20	33.747.878.973,00	1.877.106.229,00		339.147.713.852,20
8	Dinas Kesehatan	203.450.453.904,00	20.356.295.340,00	572.799.980,00		223.233.949.264,00
9	Rumah Sakit Umum Daerah	16.026.341.529,00	746.720.500,00	344.500.000,00		16.428.562.029,00
10	Dinas Pengendalian Penduduk Keluarga Berencana Pemberdayaan Perempuan dan Perlindungan Anak	818.590.209.023,52	44.055.046.611,00	11.125.719.762,00		851.519.535.872,52
11	Dinas Pendidikan Nasional dan Kebudayaan	4.493.545.370,00	5.500.000,00	7.889.200,00		4.491.156.170,00
12	Dinas Sosial	6.222.059.581,00	7.966.702.469,00	371.969.947,00		13.816.792.103,00
13	Badan Penanggulangan Bencana Daerah	14.143.805.247,00	234.931.103,00	706.950.001,00		13.671.786.349,00
14	DAMKAR	5.540.522.380,00	40.046.800,00	64.618.880,00		5.515.950.300,00
15	Dinas Kependudukan dan Pencatatan Sipil	206.504.900.124,00	20.972.647.209,00	12.167.701.006,00		215.309.846.327,00
16	Dinas Pertanian	35.421.455.296,70	8.403.759.109,86	505.830.374,00		43.319.384.032,56
17	Dinas Peternakan	49.968.339.236,00	342.201.056,00	5.500.000,00		50.305.040.292,00
18	Dinas Kelautan dan Perikanan	6.369.779.079,00	16.860.000,00	49.700.000,00		6.336.939.079,00
19	Dinas Pangan	189.129.777.388,66	6.880.354.067,00	1.560.995.808,00		194.449.135.647,66
20	Dinas Koperasi, Usaha Kecil, Menengah, Perindustrian dan	13.560.291.136,00	37.810.000,00	5.252.666.000,00		8.345.435.136,00
21	Dinas Tenaga Kerja dan Transmigrasi	254.413.862.137,00	2.025.146.510,00	24.428.640.518,00		232.010.368.129,00
22	Badan Pengelolaan Keuangan dan Aset Daerah	18.549.906.139,00	457.795.400,00	265.245.200,00		18.742.456.339,00
23	Badan Pendapatan Daerah	6.530.728.109,00	29.000.000,00	-		6.559.728.109,00
24	Inspektorat	24.671.192.909,23	799.066.059,00	131.598.900,00		25.338.660.068,23
25	Badan Perencanaan Pembangunan, Penelitian dan Pengembangan	44.712.277.800,00	4.022.520.381,00	1.827.176.095,00		46.907.622.086,00
26	Dinas Lingkungan Hidup	66.302.441.310,31	14.660.000,00	1.113.444.300,00		65.203.657.010,31
27	Dinas Pemuda Olahraga Pariwisata	1.903.670.987,00	116.741.800,00	18.012.000,00		2.002.400.787,00
28	Badan Kesatuan Bangsa dan Politik Dalam Negeri					

(dalam rupiah)

NO	SKPD	SALDO AWAL			PENAMBAHAN			PENGURANGAN			SALDO AKHIR		
		1	2	3	4	5	6	7	8	9	10	11	12 = 3+4-5
29	Dinas Polisi Pamong Praja			2.658.666.800,00	179.184.000,00								2.837.850.800,00
30	Badan Kepegawaian Pendidikan dan Pelatihan			5.892.241.219,98	197.219.648,00					8.363.740,00			6.081.097.127,98
31	Dinas Perpustakaan dan Kearsipan			13.325.146.298,00	4.342.804.294,00					89.977.520,00			17.577.973.072,00
32	Dinas Komunikasi Informatika dan Statistik			2.968.467.222,00	1.008.323.236,00								3.976.790.458,00
33	Kecamatan Sumbawa			19.516.891.815,00	3.350.739.454,00					97.787.608,00			22.769.843.661,00
34	Kecamatan Moyo Hilir			3.541.136.515,00	174.094.000,00					132.519.104,00			3.582.711.411,00
35	Kecamatan Lape			2.173.122.643,00	38.327.000,00					295.977.000,00			1.915.472.643,00
36	Kecamatan Plampang			6.584.870.578,00	351.379.902,00					3.110.700,00			6.933.139.780,00
37	Kecamatan Empang			3.726.465.600,00	99.071.136,00					111.327.000,00			3.714.209.736,00
38	Kecamatan Utan			3.377.082.527,00	69.388.200,00					840.758.000,00			2.605.712.727,00
39	Kecamatan Alas			3.160.405.625,00	216.860.137,00					452.668.000,00			2.924.597.762,00
40	Kecamatan Batulanteh			3.058.007.806,00	73.377.000,00					162.211.000,00			2.969.173.806,00
41	Kecamatan Moyo Hulu			4.292.342.121,00	23.000.000,00					2.316.127.000,00			1.999.215.121,00
42	Kecamatan Ropang			2.272.536.299,00	45.833.118,00					61.451.000,00			2.256.918.417,00
43	Kecamatan Lunyuk			3.194.708.284,00	178.938.960,00					576.929.000,00			2.796.718.244,00
44	Kecamatan Labuhan Badas			11.776.798.850,00	189.590.698,00					612.216.908,00			11.354.172.640,00
45	Kecamatan Alas Barat			3.633.615.078,00	91.132.975,00					584.886.500,00			3.139.861.553,00
46	Kecamatan Labangka			2.451.999.977,85	542.161.114,00					426.627.257,00			2.567.533.834,85
47	Kecamatan Unter Iwes			2.389.834.340,00	120.011.450,00					513.218.900,00			1.996.626.890,00
48	Kecamatan Moyo Utara			4.085.931.171,00	150.816.610,00					1.300.040.250,00			2.936.707.531,00
49	Kecamatan Rhee			4.817.819.500,00	170.380.358,00								4.988.199.858,00
50	Kecamatan Buer			2.813.785.755,00	48.144.100,00					640.263.000,00			2.221.666.855,00
51	Kecamatan Maronge			2.130.151.680,00	41.450.000,00					538.905.000,00			1.632.696.680,00
52	Kecamatan Tarano			5.720.013.115,00	108.431.600,00					203.438.000,00			5.625.006.715,00
53	Kecamatan Lopok			2.930.070.850,00	52.022.000,00								2.982.092.850,00
54	Kecamatan Orong Telu			3.352.972.126,00	35.285.000,00					992.800.000,00			2.395.457.126,00
55	Kecamatan Lenangguar			2.712.216.973,00	68.854.400,00					49.520.400,00			2.731.550.973,00
56	Kecamatan Lantung			2.243.316.677,90	172.902.464,00					97.097.000,00			2.319.122.141,90
	<b>JUMLAH</b>			<b>4.434.749.577.836,54</b>	<b>282.429.037.216,86</b>					<b>113.870.000.122,00</b>			<b>4.603.308.614.931,40</b>

BUPATI SUMBAWA

*X* MAHMUD ABDULLAH



PEMERINTAH KABUPATEN SUMBAWA  
 DAFTAR REKAPITULASI ASET TETAP  
 TAHUN ANGGARAN 2022

(dalam rupiah)

NO	URAIAN	NILAI ASET TETAP PER 31 DESEMBER 2021	MUTASI		NILAI ASET TETAP PER 31 DESEMBER 2022
			TAMBAH	KURANG	
1	2	3	4	5	6
1	Tanah	696.422.006.927,92	20.178.441.230,00	38.861.075.875,00	677.739.372.282,92
2	Peralatan dan Mesin	556.776.813.483,32	88.656.069.436,00	18.576.454.586,00	626.856.428.333,32
3	Gedung dan Bangunan	1.183.616.839.853,11	46.921.742.181,86	20.216.713.419,00	1.210.321.868.615,97
4	Jalan, Instalasi, Jaringan dan Jembatan	1.865.876.210.868,52	107.750.997.439,00	32.154.569.358,00	1.941.472.638.949,52
5	Aset Tetap Lainnya	77.116.160.416,00	2.877.750.931,00	596.082.192,00	79.397.829.155,00
6	Konstruksi Dalam Pengerjaan	54.941.546.287,67	16.044.035.999,00	3.465.104.692,00	67.520.477.594,67
7	Akumulasi Penyusutan	(1.429.147.331.872,51)	(183.960.479.870,61)	-	(1.613.107.811.743,12)
	<b>JUMLAH</b>	<b>3.005.602.245.964,04</b>	<b>98.468.557.346,25</b>	<b>113.870.000.122,00</b>	<b>2.990.200.803.188,28</b>

BUPATI SUMBAWA  
  
 Xl MAHMUD ABDULLAH

PEMERINTAH KABUPATEN SUMBAWA  
DAFTAR REKAPTULASI KONSTRUKSI DALAM Pengerjaan  
TAHUN ANGGARAN 2022



NO.	SKPD	SALDO AWAL	REKAPITULASI													REKLASIFIKASI KE ASET LAINNYA	SALDO PER 31 DESEMBER 2022
			BERTAMBAH			BERKURANG						REKLASIFIKASI KE ASET LAINNYA					
			ASSET TETAP LAINNYA 4	TANAH 5	GEDUNG DAN BANGUNAN 6	ALAN, IRIGASI DAN JARINGAN 7	PERALATAN DAN MESIN 8	ASSET TETAP LAINNYA 9	TANAH 10	GEDUNG DAN BANGUNAN 11	JALAN, IRIGASI DAN JARINGAN 12	PERALATAN DAN MESIN 13	REKLASIFIKASI KE ASET LAINNYA 14	SALDO PER 31 DESEMBER 2022 15			
1	Sekretariat Daerah	15.984.539.489,00	-	-	-	-	-	-	-	-	-	-	-	-	168.124.500,00	15.816.414.989,00	
2	Dinas Pekerjaan Umum dan Penataan Ruang	22.746.183.841,67	-	2.296.441.098,00	10.577.243.401,00	-	-	99.921.150,00	-	-	-	-	-	-	284.100.000,00	35.235.847.090,67	
3	Dinas Perumahan Rakyat dan Kawasan Permukiman	5.853.553.515,00	-	3.000.739.500,00	-	-	-	-	-	-	-	-	-	-	79.497.600,00	8.774.795.435,00	
4	Dinas Perhubungan	1.338.623.000,00	-	-	-	-	-	-	-	-	-	-	-	-	-	9.905.500,00	
5	Dinas Kesehatan	21.729.080,00	-	-	-	-	-	-	-	-	-	-	-	-	-	21.729.080,00	
6	Rumah Sakit Umum Daerah	4.174.539.000,00	-	159.618.000,00	-	-	-	-	-	-	-	-	-	-	-	4.334.157.000,00	
7	Dinas Pengendalian Penduduk Keluarga Berencana Pemberdayaan Perempuan dan Perlindungan Anak	49.500.000,00	-	-	-	-	-	-	-	-	-	-	-	-	-	49.500.000,00	
8	Badan Penanggulangan Bencana Daerah	149.940.000,00	-	-	-	5.994.000,00	-	-	-	-	-	-	-	-	149.940.000,00	155.934.000,00	
9	Dinas Pertanian	91.940.000,00	-	-	-	-	-	-	-	-	-	-	-	-	-	91.940.000,00	
10	Dinas Kelautan dan Perikanan	91.292.612,00	-	-	-	-	-	-	-	-	-	-	-	-	-	91.292.612,00	
11	Dinas Pangan	22.530.000,00	-	-	-	-	-	-	-	-	-	-	-	-	-	22.530.000,00	
12	Dinas Koperasi, Usaha Kecil, Menengah, Perindustrian dan Perdagangan	49.700.000,00	-	-	-	-	-	-	-	-	-	-	-	-	-	49.700.000,00	
13	Dinas Tenaga Kerja dan Transmigrasi	538.408.200,00	-	-	-	-	-	-	-	-	-	-	-	-	-	538.408.200,00	
14	Badan Keuangan dan Aset Daerah	686.494.350,00	-	-	-	-	-	-	-	-	-	-	-	-	-	686.494.350,00	
15	Dinas Pemuda Olahraga Pariwisata	62.440.000,00	-	-	-	-	-	-	-	-	-	-	-	-	-	62.440.000,00	
16	Dinas Kesatuan Bangsa dan Politik Dalam Negeri	706.347.200,00	-	-	-	-	-	-	-	-	-	-	-	-	-	706.347.200,00	
17	Badan Kepegawaian dan Pengembangan SDM	40.866.000,00	-	-	-	-	-	-	-	-	-	-	-	-	-	40.866.000,00	
18	Dinas Perputakaan dan Kearsipan	57.363.740,00	-	-	-	-	-	-	-	-	-	-	-	-	-	57.363.740,00	
19	Kecamatan Sumbawa	2.231.821.710,00	-	-	-	-	-	-	-	-	-	-	-	-	-	2.231.821.710,00	
20	Kecamatan Lanting	17.692.000,00	-	4.000.000,00	-	-	-	-	-	-	-	-	-	-	-	21.692.000,00	
21	Kecamatan Lanting	26.042.500,00	-	-	-	-	-	-	-	-	-	-	-	-	-	26.042.500,00	
<b>JUMLAH</b>		<b>54.841.946.287,87</b>	<b>-</b>	<b>3.000.739.500,00</b>	<b>2.460.058.098,00</b>	<b>10.583.237.401,00</b>	<b>-</b>	<b>-</b>	<b>-</b>	<b>-</b>	<b>-</b>	<b>-</b>	<b>-</b>	<b>-</b>	<b>1.892.592.040,00</b>	<b>67.520.477.584,67</b>	

BUPATI SUMBAWA

MAHMUD ABDULLAH



PEMERINTAH KABUPATEN SUMBAWA  
 DAFTAR REKAPITULASI ASET LAINNYA  
 TAHUN ANGGARAN 2022

(dalam rupiah)

NO	URAIAN	SALDO AWAL	MUTASI		SALDO AKHIR
			TAMBAH	KURANG	
1	2	3	4	5	6
1	Aset Tak Berwujud	870.412.750,00	-	-	870.412.750,00
2	Aset Lain - Lain	79.541.114.533,47	17.454.212.328,00	15.015.984.871,57	81.979.341.989,90
3	Amortisasi	(644.916.154,17)	(106.436.229,16)	-	(751.352.383,33)
4	Akumulasi Penyusutan Aset Lain - Lain	(24.202.899.484,03)	(3.761.546.922,00)	9.140.282.093,57	(18.824.164.312,46)
	<b>JUMLAH</b>	<b>55.563.711.645,27</b>	<b>13.586.229.176,84</b>	<b>24.156.266.965,14</b>	<b>63.274.238.044,11</b>

BUPATI SUMBAWA

*Mahmud Abdullah*  
 MAHMUD ABDULLAH

PEMERINTAH KABUPATEN SUMBAWA  
DAFTAR DANA CADANGAN DAERAH  
TAHUN ANGGARAN 2022



No.	Tujuan Pembentukan Dana Cadangan	Dasar Hukum Pembentukan Dana Cadangan	Jumlah Dana Cadangan Yang Direncanakan	Saldo Awal	Transfer Dari Kas Daerah	Transfer Ke Kas Daerah	Saldo Akhir	Sisa Dana Yang Belum Dicadangkan
1	2	3	4	5	6	7	8	9
1. dst.	-	-	-	-	-	-	-	-
JUMLAH								-

BUPATI SUMBAWA

MAHMUD ABDULLAH



PEMERINTAH KABUPATEN SUMBAWA  
DAFTAR KEWAJIBAN JANGKA PENDEK  
TAHUN ANGGARAN 2022



NO.	URAIAN	SALDO AWAL	MUTASI		SALDO AKHIR
			TAMBAH	KURANG	
1	2	3	4	5	6
1	Utang Perhitungan Fihak Ke Tiga (PFK)	3.009.455,00	-	3.009.455,00	-
2	Utang Belanja Barang	13.383.839.929,10	31.656.895.554,87	8.222.034.574,00	36.818.700.909,97
3	Utang Belanja Jasa	21.294.193.738,35	30.702.077.236,80	18.214.100.534,75	33.782.170.440,40
4	Pendapatan Diterima Dimuka	514.057.257,17	544.838.372,99	514.057.257,17	544.838.372,99
5	Utang Kelebihan Pembayaran Lain-lain Pendapatan	2.498.250,00	42.668.257.188,14	-	42.670.755.438,14
	JUMLAH	35.197.598.629,62	105.572.068.352,80	26.953.201.820,92	113.816.465.161,50


BUPATI SUMBAWA

MAHMUD ABDULLAH

**PEMERINTAH KABUPATEN SUMBAWA**  
**DAFTAR KEWAJIBAN JANGKA PANJANG**  
**TAHUN ANGGARAN 2022**



NO.	URAIAN	SALDO AWAL	MUTASI		SALDO AKHIR
			TAMBAH	KURANG	
1	2	3	4	5	6
1.					-
	JUMLAH				-

BUPATI SUMBAWA  
  
 MAHMUD ABDULLAH



**PEMERINTAH KABUPATEN SUMBAWA**  
**DAFTAR SUB KEGIATAN - SUB KEGIATAN YANG BELUM DISELESAIKAN SAMPAI AKHIR TAHUN ANGGARAN 2022**  
**DAN DIANGGARKAN KEMBALI DALAM TAHUN ANGGARAN BERIKUTNYA**

NO.	NAMA SKPD	NAMA SUB KEGIATAN	JUMLAH			%	JUMLAH YANG MASIH HARUS DIANGGARKAN KEMBALI PADA APBD BERIKUTNYA	DASAR HUKUM
			ANGGARAN	REALISASI	TAMBAH / KURANG			
1	2	3	4	5	6	7	8	9
1	DINAS PEKERJAAN UMUM DAN PENATAAN RUANG	- Rekonstruksi/Peningkatan Jalan Jatang - Tero - Peningkatan Jaringan Irigasi Di Krida Desa Jamu Kec. Lunyuk	9.987.218.000,00 1.253.100.000,00 11.240.318.000,00	8.761.726.596,00 911.469.091,00 9.673.195.687,00	(1.225.491.404,00) (341.630.909,00) (1.567.122.313,00)	87,73 72,74	905.108.253,00 188.528.909,00 1.093.637.162,00	

BUPATI SUMBAWA

*(Signature)*  
 MAHMUD ABDULLAH

**PEMERINTAH KABUPATEN SUMBAWA**  
**IKHTISAR LAPORAN KEUANGAN (NERACA) BADAN USAHA MILIK DAERAH / PERUSAHAAN DAERAH**  
**UNTUK TAHUN YANG BERAKHIR SAMPAI DENGAN 31 DESEMBER 2022 DAN 2021**



No.	BUMD/Perusahaan Daerah Tahun	Sumber	Status	Aset Lancar	Aset Tidak Lancar	Aset Lainnya	Total Aset	Kewajiban Jangka Pendek	Kewajiban Jangka Panjang	Total Kewajiban	Modal Saham	Tambahan Modal Disetor	BP/PS	Ekuitas Lainnya	Laba Ditahan	Total Ekuitas	% Saham Daerah	Kepemilikan Daerah
1.	2.	3.	4.	5.	6.	7.	8 = 5+6+7	9	10	11 = 9+10	12	13	14	15	16	17	18	19 = 17x18
1.	Bidang Perbankan 1. PT. Bank NTB Syariah 2. PD. BPR NTB Mataram	audited audited		12.578.134.000,00 862.730.504.897,00	151.062.000.000,00 18.523.736.788,00	377.058.000.000,00 1.849.793.814,00	13.056.254.000.000,00 883.104.035.499,00	190.503.000.000,00 628.912.683.385,00	11.321.702.000.000,00	11.517.295.000.000,00 628.912.683.385,00	1.539.049.000.000,00 254.191.352.114,00	- -	- -	- -	- -	1.539.049.000.000,00 254.191.352.114,00	9,57% 11,92%	74.650.170.000,00 16.943.050.255,00
2.	Bidang Jasa Lainnya PDAM Batulanteh	unaudited		4.441.583.329,70	11.001.433.320,58	-	15.444.016.650,28	104.330.751,00	525.977.385,00	680.308.136,00	14.813.708.534,46	-	-	-	-	14.813.708.534,46	100%	14.813.708.534,46
3.	Bidang Percepatan dan Penerimaan Perusaha Sabatong Samawa	unaudited		344.416.319,00	1.892.031.943,00	-	2.236.448.262,00	1.033.651.416,00	-	1.033.651.416,00	1.202.796.846,00	-	-	-	-	1.202.796.846,00	100%	1.202.796.846,00
	<b>JUMLAH</b>			<b>13.445.651.504.545,70</b>	<b>182.479.202.051,68</b>	<b>378.907.793.814,00</b>	<b>13.857.088.500.411,30</b>	<b>820.553.665.352,00</b>	<b>11.327.227.977.385,00</b>	<b>12.147.781.642.997,00</b>	<b>1.809.256.667.494,46</b>	<b>-</b>	<b>-</b>	<b>-</b>	<b>-</b>	<b>1.809.256.667.494,46</b>		<b>107.609.725.635,46</b>

BUPATI SUMBAWA

*Mahmud Abdullah*  
 MAHMUD ABDULLAH



**IKHTISAR LAPORAN KEUANGAN (LAPORAN LABA/RUGI) BADAN USAHA MILIK DAERAH / PERUSAHAAN DAERAH  
TAHUN ANGGARAN 2022**

PEMERINTAH KABUPATEN SUMBAWA

No.	BUMD/Perusahaan Daerah Tahun	Sumber	Status	Pendapatan	Beban	Laba (Rugi) Kotor	Pendapatan Di Luar Usaha	Beban Di Luar Usaha	Laba (Rugi) Sebelum Pajak
1	2	3	4	5	6	7	8	9	10
1.	Bidang Perbankan 1. PT. Bank NTB Syariah 2. PD. BPR NTB Mataram	audited audited		687.781.000.000,00 95.456.545.998,00	445.437.000.000,00 68.945.710.399,00	242.344.000.000,00 26.510.835.600,00	11.949.000.000,00 2.012.505.550,00	(1.705.719.421,00)	254.293.000.000,00 26.817.621.729,00
2.	Bidang Jasa Lainnya PDAM Batulanteh	unaudited		13.747.093.979,00	13.428.419.613,00	318.674.366,00	6.609.780,00	23.300.000,00	348.584.146,00
3.	Bidang Percetakan dan Penerbitan Perusa Sabalong Samawa	unaudited		29.832.752,00	29.397.808,00	439.944,00			439.944,00
<b>JUMLAH</b>									
				797.014.472.729,00	527.840.522.820,00	269.173.949.910,00	13.968.115.330,00	(1.682.419.421,00)	281.459.645.819,00

BUPATI SUMBAWA

MAHMUD ABDULLAH